

M
A
R
K
E
T

R
E
S
E
A
R
C
H

R
E
P
O
R
T

市场研报



瑞达期货
RUIDA FUTURES



金尝发



瑞达期货研究院

化工组 尿素期货周报 2020年6月19日



关注瑞达研究院微信公众号

Follow us on WeChat

尿 素

一、核心要点

1、周度数据

观察角度	尿素	上一周	本周	涨跌
期货	收盘（元/吨）	1524	1525	+1
	持仓（手）	97001	93989	-3012
	前 20 名净持仓	-31066	-30849	+217
现货	山东（元/吨）	1700	1660	-40
	基差（元/吨）	176	135	-41

2、多空因素分析

利多因素

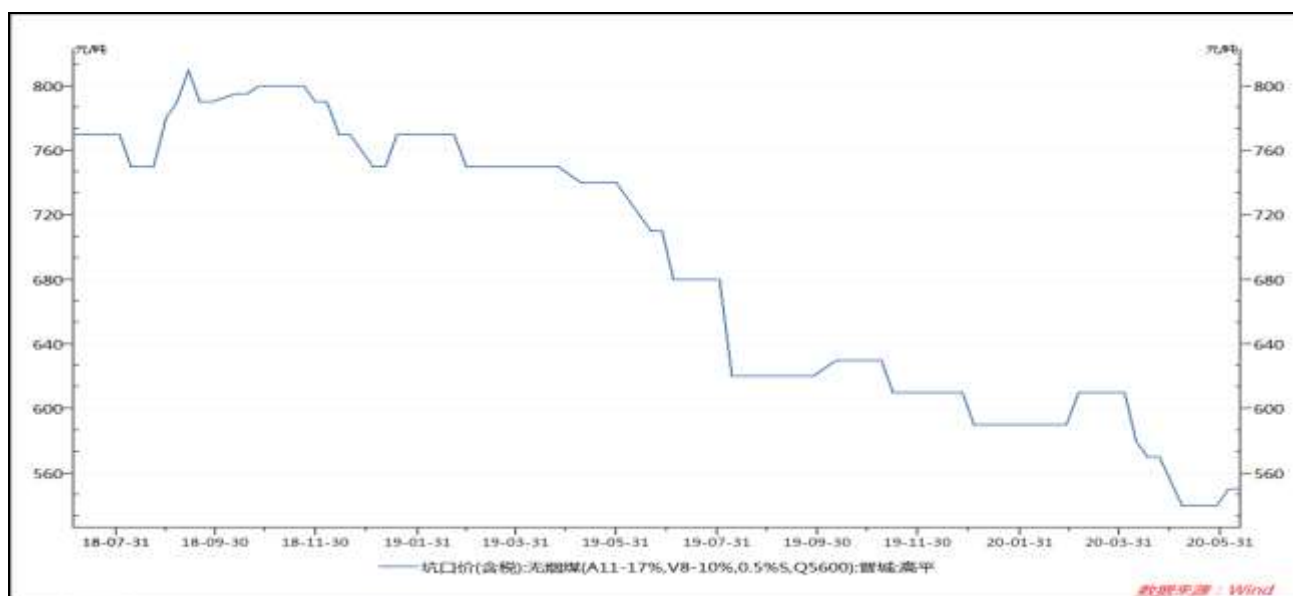
利空因素

装置检修增多	北方部分地区进入麦收旺季，需求转弱
日产量和开工率下降	复合肥开工率仅4成；板厂开工率低
国内追肥旺季即将到来	前期检修装置较多复产，企业库存有所增加
印标开标在即	

周度观点策略总结：近期检修企业增多，但复产装置亦较多，国内尿素产量小幅下降。农业需求方面，虽然国内即将迎来追肥旺季，但部分区域用肥习惯改变，用肥量有限，冬小麦种植区麦收进入扫尾阶段，农业用肥较为清淡，后期需求较为有限。工业需求方面，工业复合肥和板材厂开工率处于低位，尿素用量偏低。印标于6月19日即将开标，市场观望心态为主，等待印标落地。盘面上，尿素UR2009合约建议在1510-1545区间交易。

二、周度市场数据

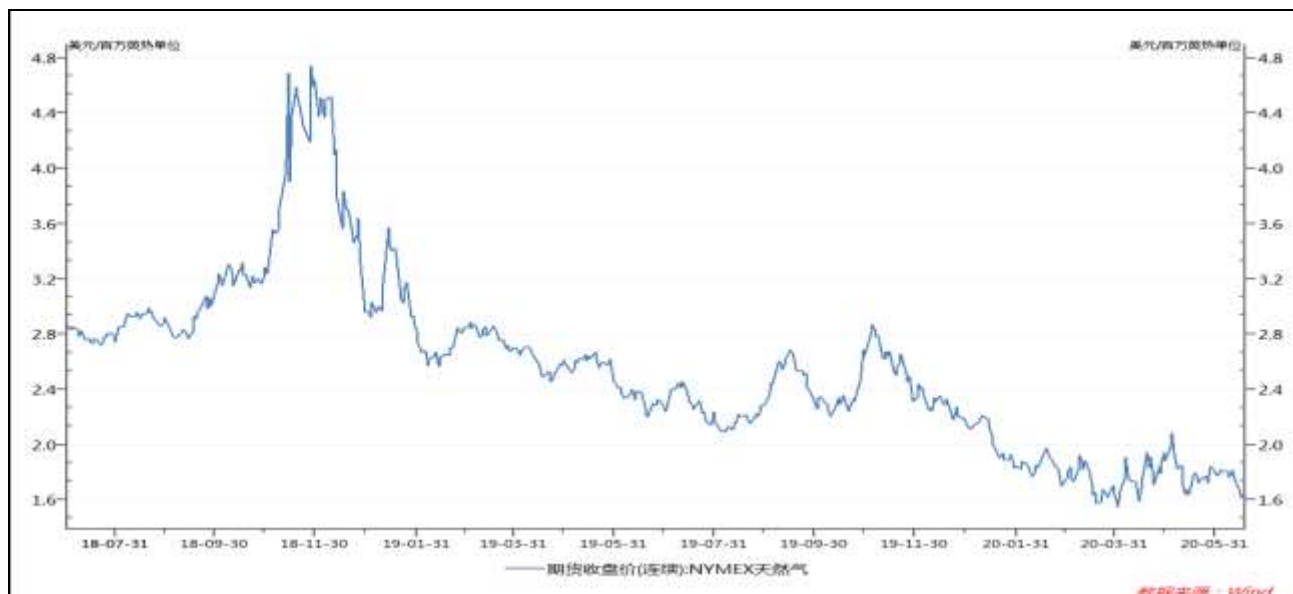
图1 无烟煤坑口价



数据来源：WIND 瑞达研究院

截至6月12日，晋城无烟煤坑口价550元/吨，较上周+0元/吨。

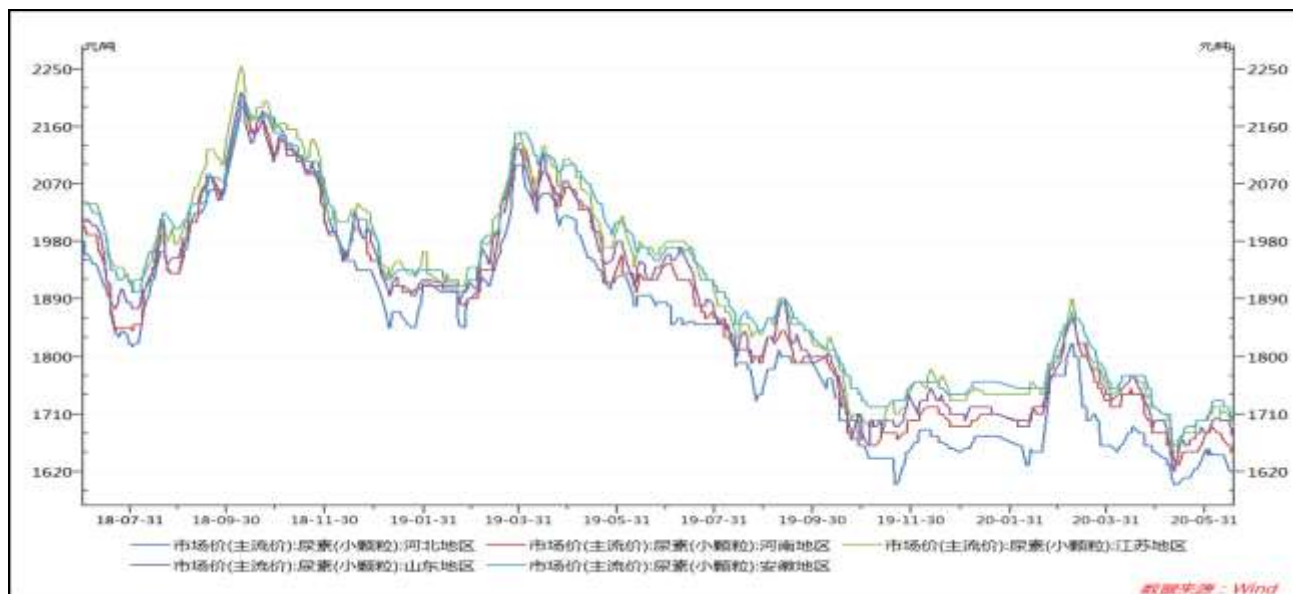
图2 天然气价格



数据来源：WIND 瑞达研究院

截至6月18日，NYMEX天然气收盘价1.64美元/百万英热单位，较上周-0.18美元/百万英热单位。

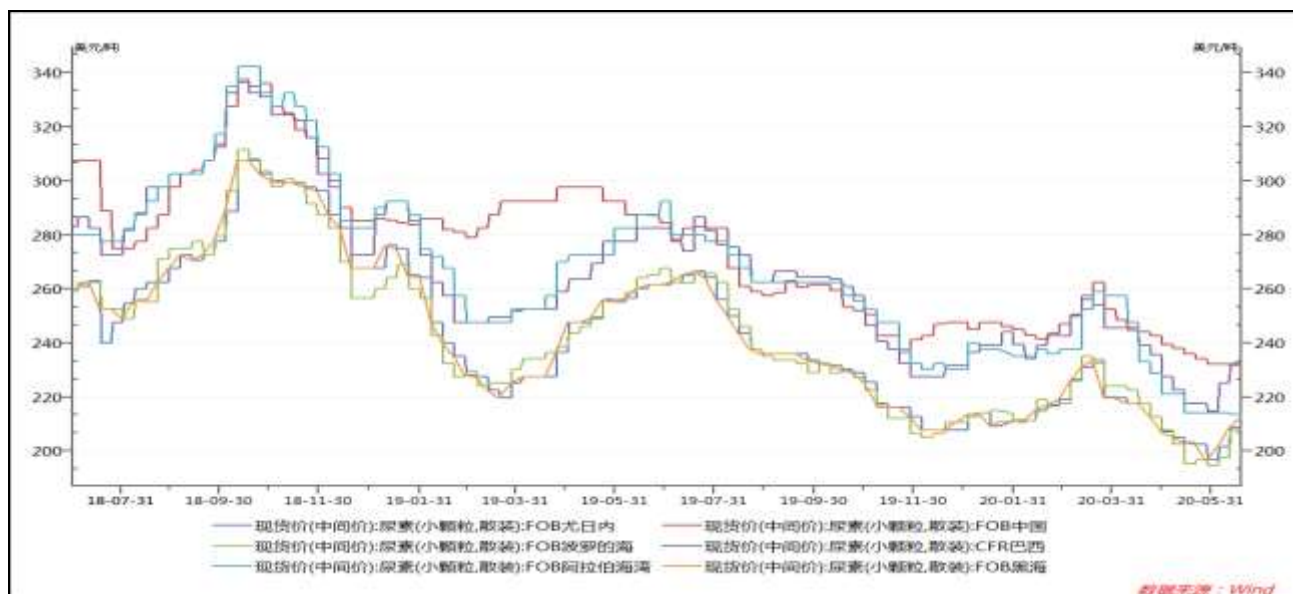
图3 国内尿素市场主流价



数据来源：WIND 瑞达研究院

截至6月18日，山东地区主流价1670元/吨，-30；江苏地区主流价1690元/吨，-25；安徽地区主流价1700元/吨，-30。

图4 尿素外盘现货价



数据来源：WIND 瑞达研究院

截至6月18日，尿素FOB中国231.5美元/吨，较上周-0.5美元/吨。

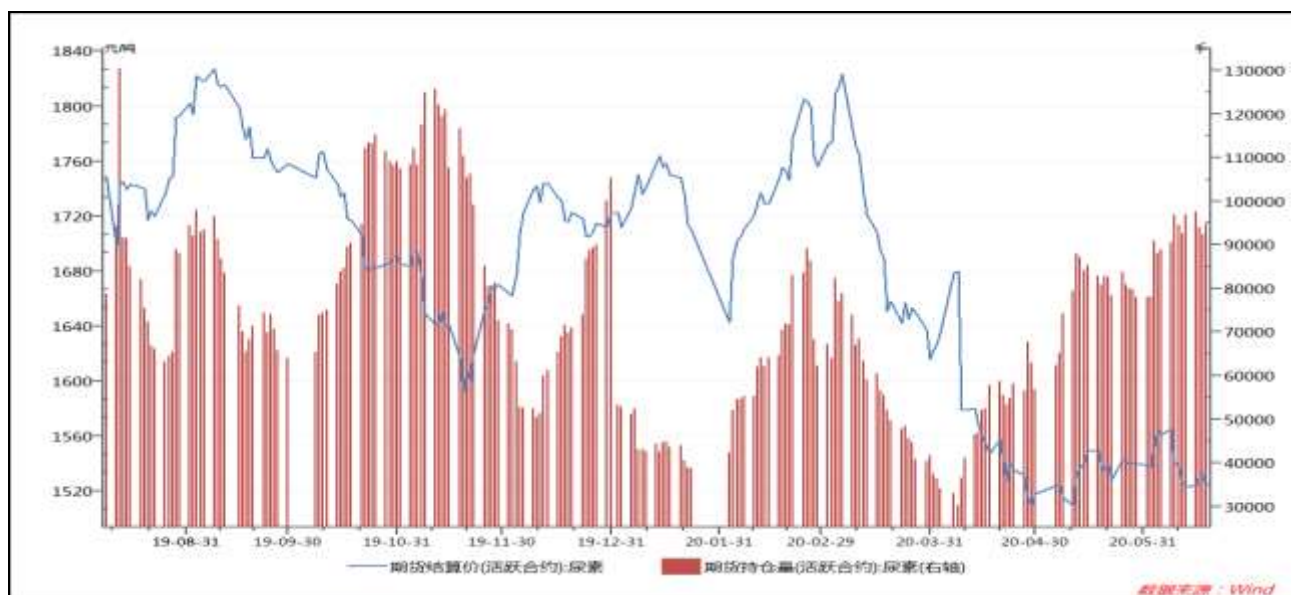
图5 尿素基差



数据来源：WIND 瑞达研究院

截至6月18日，尿素基差为146元/吨，较上周-31元/吨。

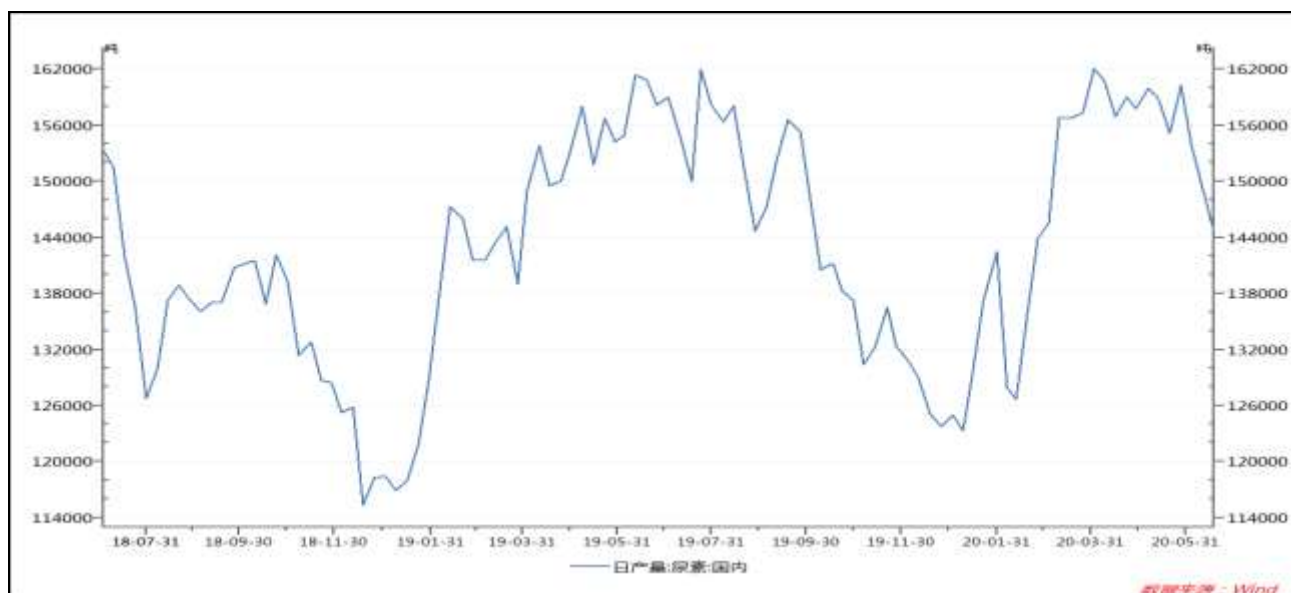
图6 尿素期货持仓量



数据来源：WIND 瑞达研究院

截至6月18日，尿素期货持仓量94802手，较上周+2271手。

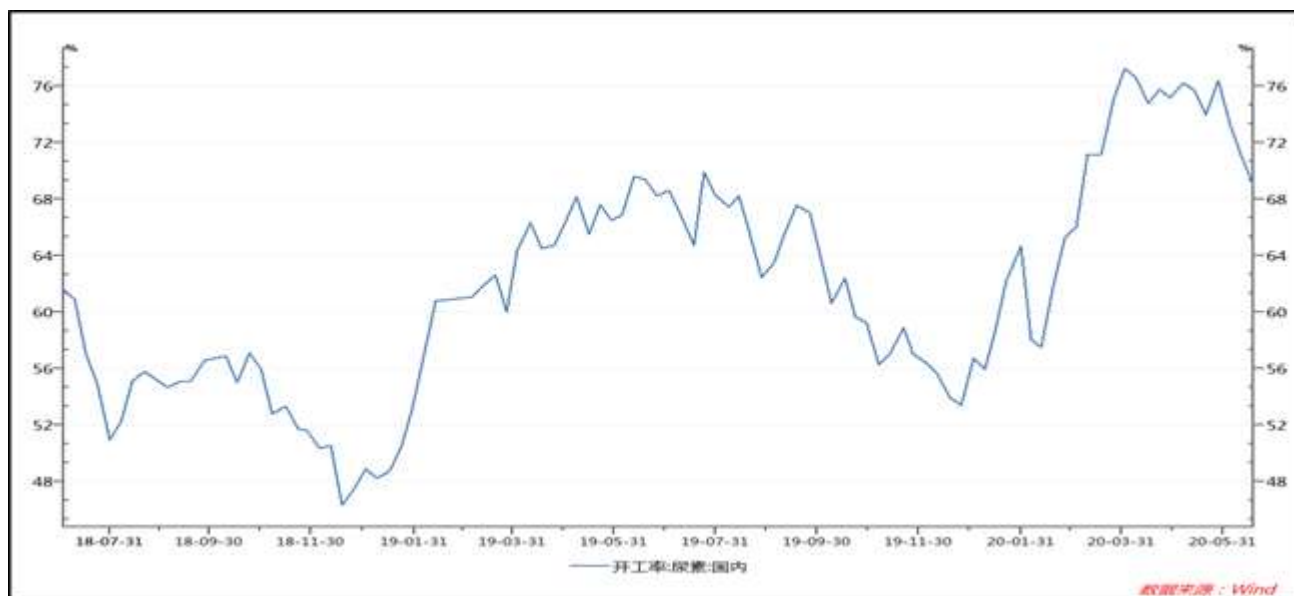
图7 国内尿素日产量



数据来源：WIND 瑞达研究院

截至6月18日，国内尿素日均产量144769吨，较上周-4488吨。

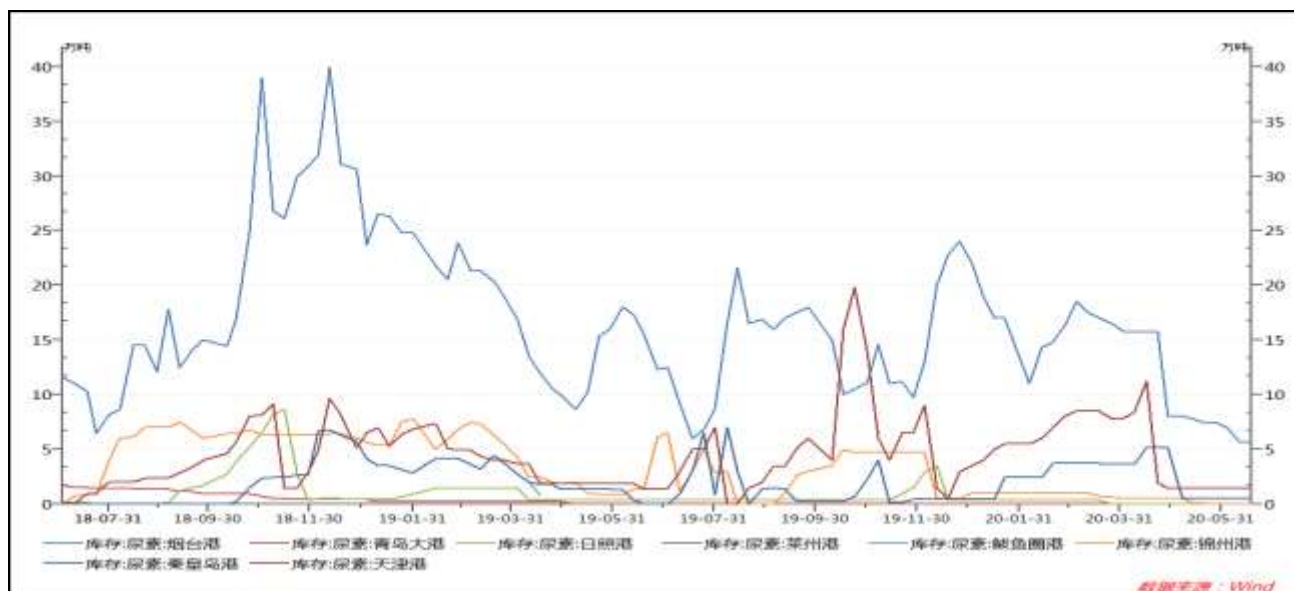
图8 国内尿素开工率



数据来源：WIND 瑞达研究院

截至6月18日，国内尿素开工率69.01%，较上周-2.14%。

图9 国内尿素港口库存



数据来源：WIND 瑞达研究院

截止6月18日当周，国内主要港口尿素库存7.47万吨，较上周-0.1万吨。

免责声明

本报告中的信息均来源于公开可获得资料，瑞达期货股份有限公司力求准确可靠，但对这些信息的准确性及完整性不做任何保证，据此投资，责任自负。本报告不构成个人投资建议，客户应考虑本报告中的任何意见或建议是否符合其特定状况。本报告版权仅为我公司所有，未经书面许可，任何机构和个人不得以任何形式翻版、复制和发布。如引用、刊发，需注明出处为瑞达期货股份有限公司研究院，且不得对本报告进行有悖原意的引用、删节和修改。