

M  
A  
R  
K  
E  
T  
  
R  
E  
S  
E  
A  
R  
C  
H  
  
R  
E  
P  
O  
R  
T

# 市场研报



瑞达期货  
RUIDA FUTURES



金尝发



瑞达期货研究院

化工组 尿素期货周报 2020年6月24日



关注瑞达研究院微信公众号

Follow us on WeChat

## 尿 素

### 一、核心要点

#### 1、周度数据

观察角度	尿素	上一周	本周	涨跌
期货	收盘 (元/吨)	1525	1506	-19
	持仓 (手)	93989	102364	+8375
	前 20 名净持仓	-26820	-27315	-495
现货	山东 (元/吨)	1660	1635	-25
	基差 (元/吨)	135	129	-6

#### 2、多空因素分析

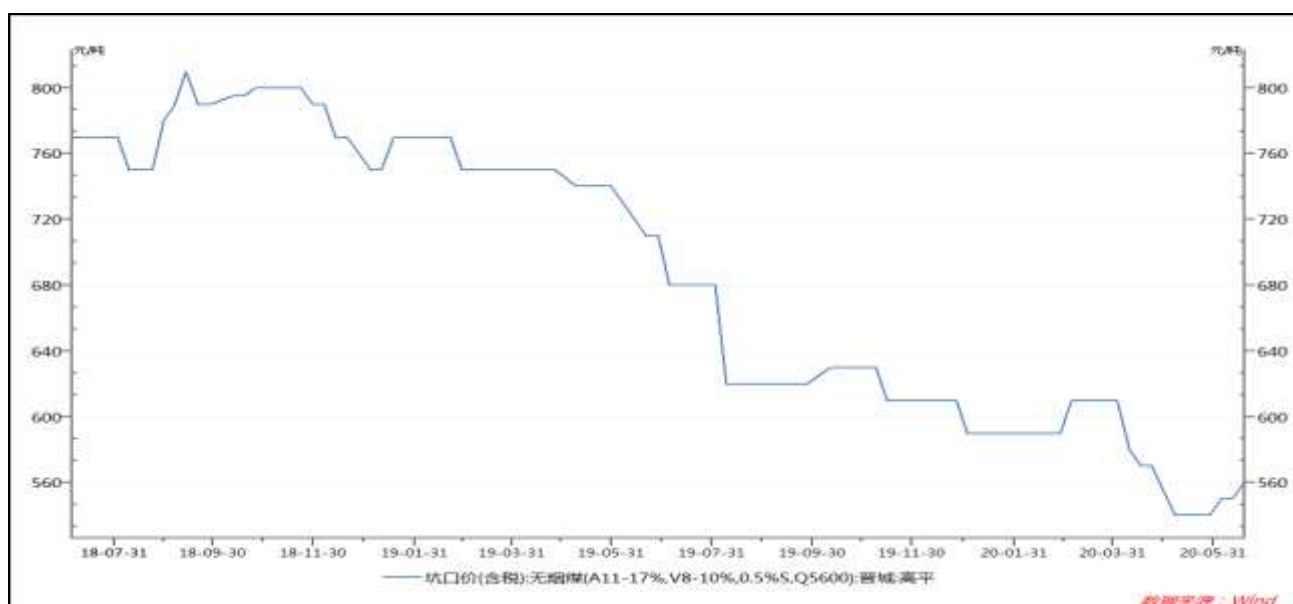
利多因素	利空因素
------	------

装置检修增多	北方部分地区进入麦收旺季，需求转弱
国内追肥旺季即将到来	复合肥开工率仅4成；板厂开工率低
印标开标在即	前期检修装置较多复产，企业库存有所增加
	日产量和开工率有所上涨

**周度观点策略总结：**近期国内尿素市场交投清淡，价格持续小幅下行。供应端，检修企业增多，但复产装置亦较多，国内尿素产量小幅上涨。农业需求方面，虽然国内即将迎来追肥旺季，但部分区域用肥习惯改变，用肥量有限，冬小麦种植区麦收进入扫尾阶段，农业用肥较为清淡，后期需求较为有限。工业需求方面，工业复合肥和板材厂开工率处于低位，尿素用量偏低。印标价格尚未公布，市场多方谨慎等待。盘面上，尿素UR2009 合约建议在1490-1530 区间交易。

## 二、周度市场数据

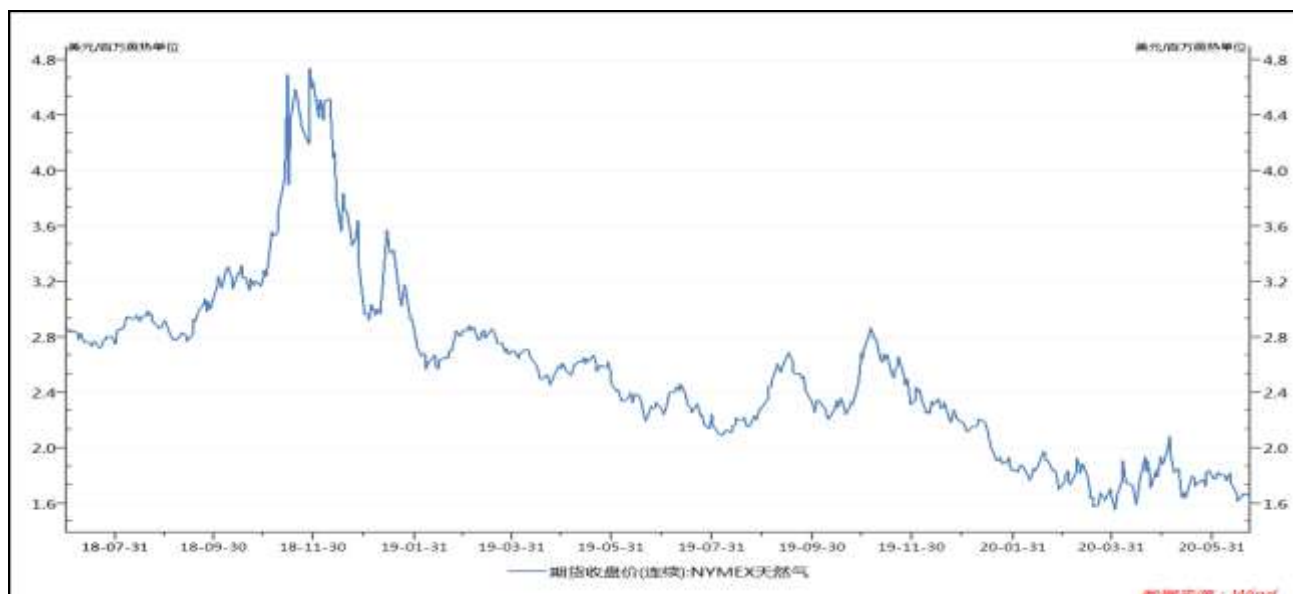
图1 无烟煤坑口价



数据来源：WIND 瑞达研究院

截至6月19日，晋城无烟煤坑口价560元/吨，较上周+10元/吨。

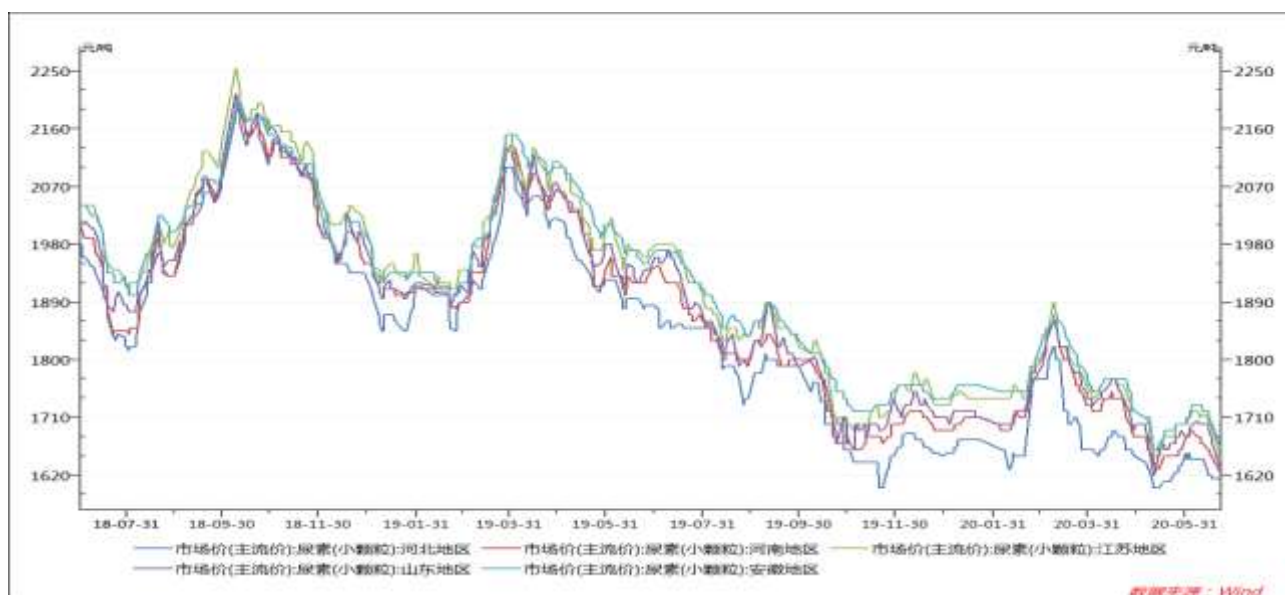
图2 天然气价格



数据来源：WIND 瑞达研究院

截至6月23日，NYMEX天然气收盘价1.63美元/百万英热单位，较上周-0.01美元/百万英热单位。

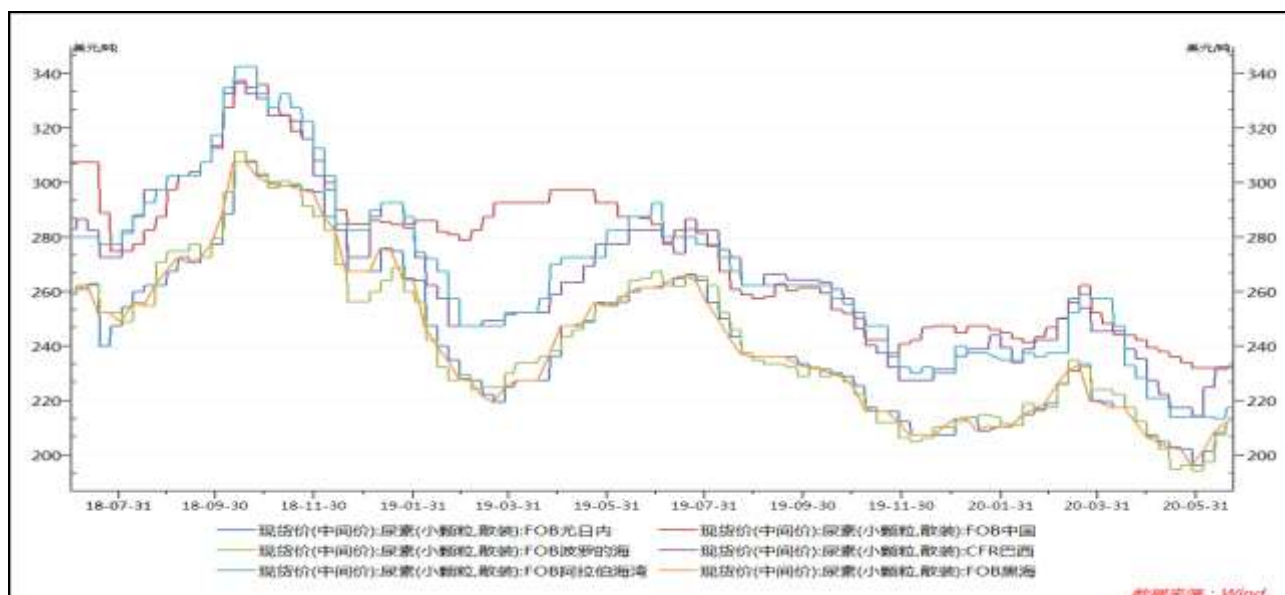
图3 国内尿素市场主流价



数据来源：WIND 瑞达研究院

截至6月24日，山东地区主流价1635元/吨，-35；江苏地区主流价1655元/吨，-35；安徽地区主流价1660元/吨，-40。

图4 尿素外盘现货价



数据来源：WIND 瑞达研究院

截至6月23日，尿素FOB中国232美元/吨，较上周+0.5美元/吨。

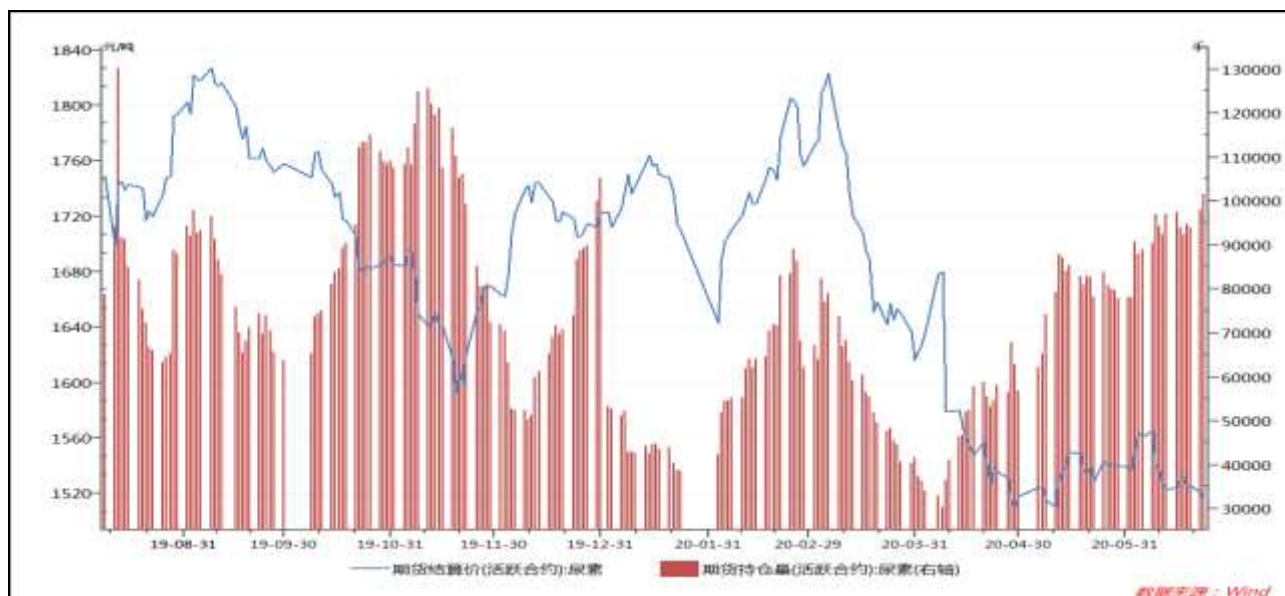
图5 尿素基差



数据来源：WIND 瑞达研究院

截至6月23日，尿素基差为120元/吨，较上周-26元/吨。

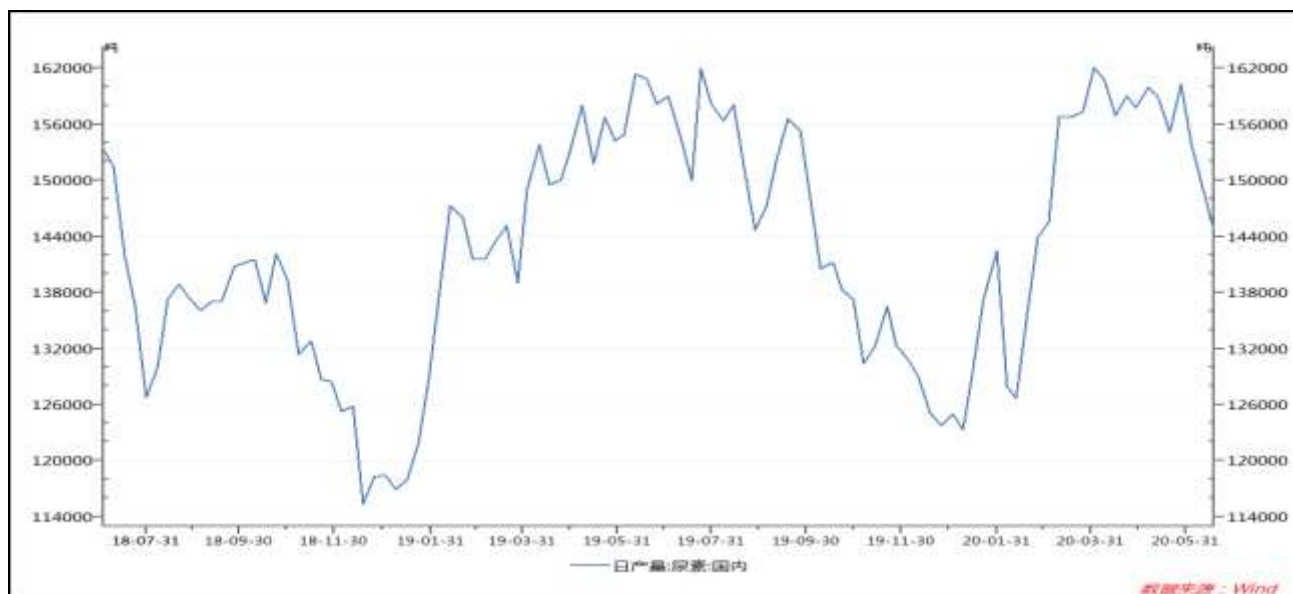
图6 尿素期货持仓量



数据来源：WIND 瑞达研究院

截至6月23日，尿素期货持仓量101643手，较上周+6841手。

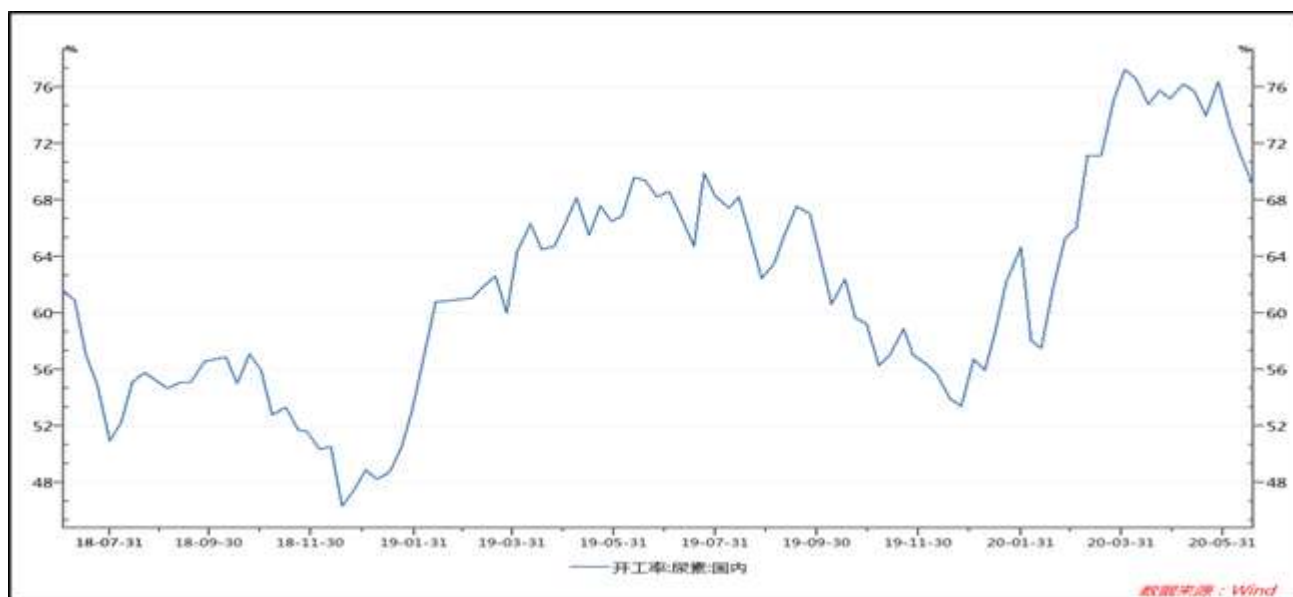
图7 国内尿素日产量



数据来源: WIND 瑞达研究院

截至6月24日, 国内尿素日均产量145639吨, 较上周+870吨。

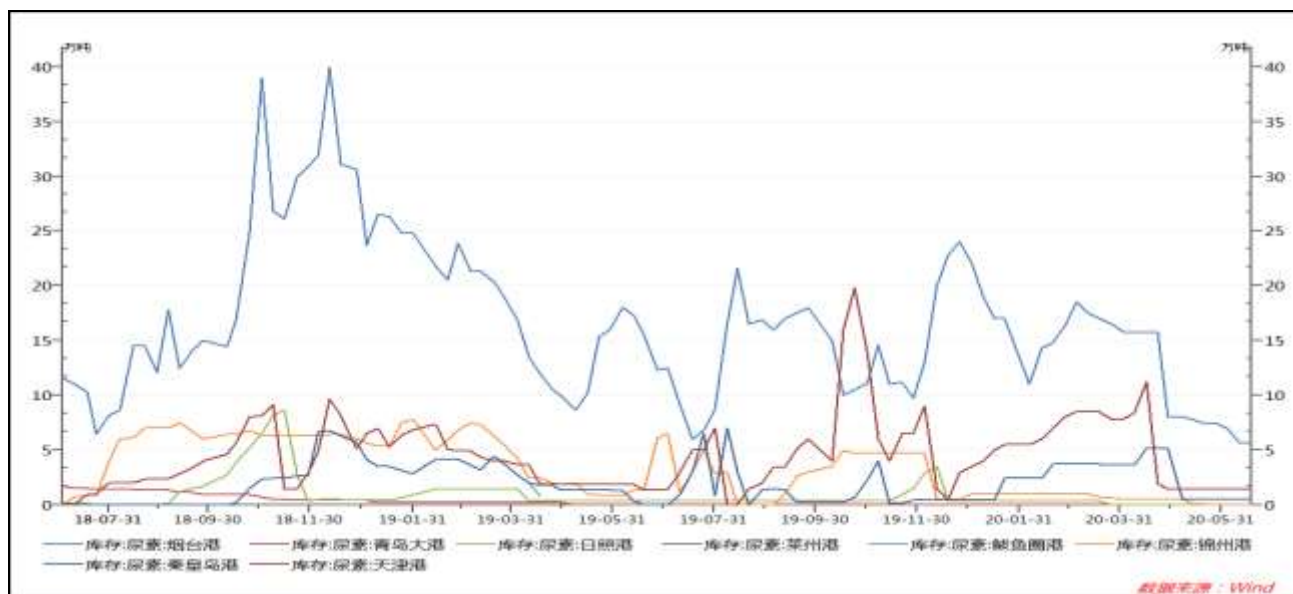
图8 国内尿素开工率



数据来源: WIND 瑞达研究院

截至6月24日, 国内尿素开工率69.42%, 较上周+0.41%。

图9 国内尿素港口库存



数据来源：WIND 瑞达研究院

截止6月24日当周，国内主要港口尿素库存7.48万吨，较上周+0.01万吨。

## 免责声明

本报告中的信息均来源于公开可获得资料，瑞达期货股份有限公司力求准确可靠，但对这些信息的准确性及完整性不做任何保证，据此投资，责任自负。本报告不构成个人投资建议，客户应考虑本报告中的任何意见或建议是否符合其特定状况。本报告版权仅为我公司所有，未经书面许可，任何机构和个人不得以任何形式翻版、复制和发布。如引用、刊发，需注明出处为瑞达期货股份有限公司研究院，且不得对本报告进行有悖原意的引用、删节和修改。