

# 「2023.12.01」

## 棉花（纱）市场周报

基本面仍偏空，短期逢高沽空

研究员：

柳瑜萍 期货从业资格号F0308127

期货投资咨询从业证书号Z0012251

助理研究员：

谢程琪 期货从业资格号F03117498

关注 微信客  
服 号



业 务 咨 询  
添 加 客 服



# 目录

---



## 1、周度要点小结



## 2、期现市场



## 3、产业情况



## 4、期权及股市关联市场

## 「周度要点小结」

- 行情回顾：本周郑棉价下探回升，周度收平
- 行情展望：据美国农业部(USDA)报告显示，2023年11月17-23日，2023/24年度美国陆地棉出口签约量49418吨，较前居下降32%，较前4周平均水平下降42%；2023/24年度美国陆地棉出口装运量20158吨，较前周增长14%，较前4周平均水平下降14%。当前美棉出口签约量环比继续下滑、装运量有所增长。国内市场：当前疆内新棉交售接近尾声，个别轧花厂加工暂停。但棉花加工仍处于高峰期，加工进度明显加快，截止目前加工量超330万吨，市场供应仍相对充足。新花收购成本与期价大幅倒挂，棉企注册仓单意愿不强，市场情绪仍相对低迷。下游棉纱延续弱势行情，抛售压力仍较大，纺企开机继续下滑，预计后市棉价反弹仍有限。
- 策略建议，操作上，郑棉2405合约短期逢高抛空思路对待。
- 未来交易提示：
  - 1、关注外棉价格变化
  - 2、宏观因素
  - 3、新棉产量

## 美棉市场

图1、CFTC美棉净持仓与ICE美棉活跃合约价格走势

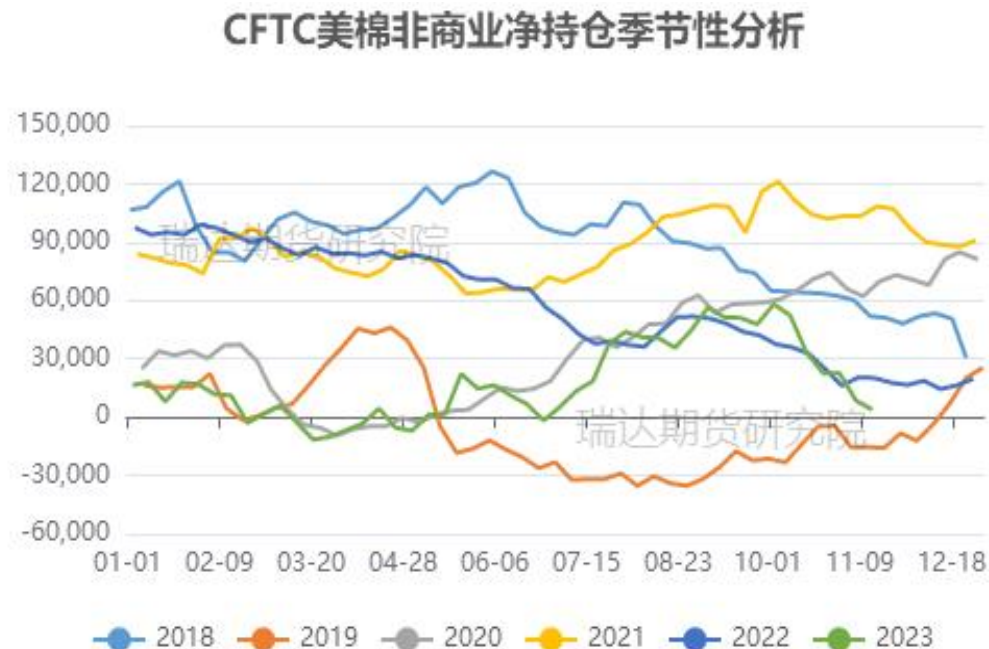


来源: wind 瑞达期货研究院

本周美棉3月合约价格下调, 周度跌幅约1.59%。

据美国商品期货交易委员会数据显示, 截至2023年11月21日, 美棉期货非商业多头头寸为60732手, 较前一周增加2245手; 非商业空头持仓为54724手, 较前一周增加17手; 净持仓为6007手, 较上周增加2228手。

图2、CFTC美棉非商业净持仓情况



来源: wind 瑞达期货研究院

## 本周美棉出口情况

图3、美国陆地棉周度出口量走势



图4、国际棉花现货价格指数走势



来源：wind 瑞达期货研究院

来源：wind 瑞达期货研究院

据美国农业部（USDA），2023年11月17-23日，2023/24年度美国陆地棉出口签约量49418吨，较前居下降32%，较前4周平均水平下降42%；2023/24年度美国陆地棉出口装运量20158吨，较前周增长14%，较前4周平均水平下降14%。

本周国际棉花现货价格为89.7美分/磅，较上周下跌0.95美分/磅。

# 「期货市场情况」

## 本周棉花、棉纱期货价格走势

图6、郑棉主力合约价格走势



来源: wind 瑞达期货研究院

图7、棉纱期货主力合约价格走势



来源: wind 瑞达期货研究院

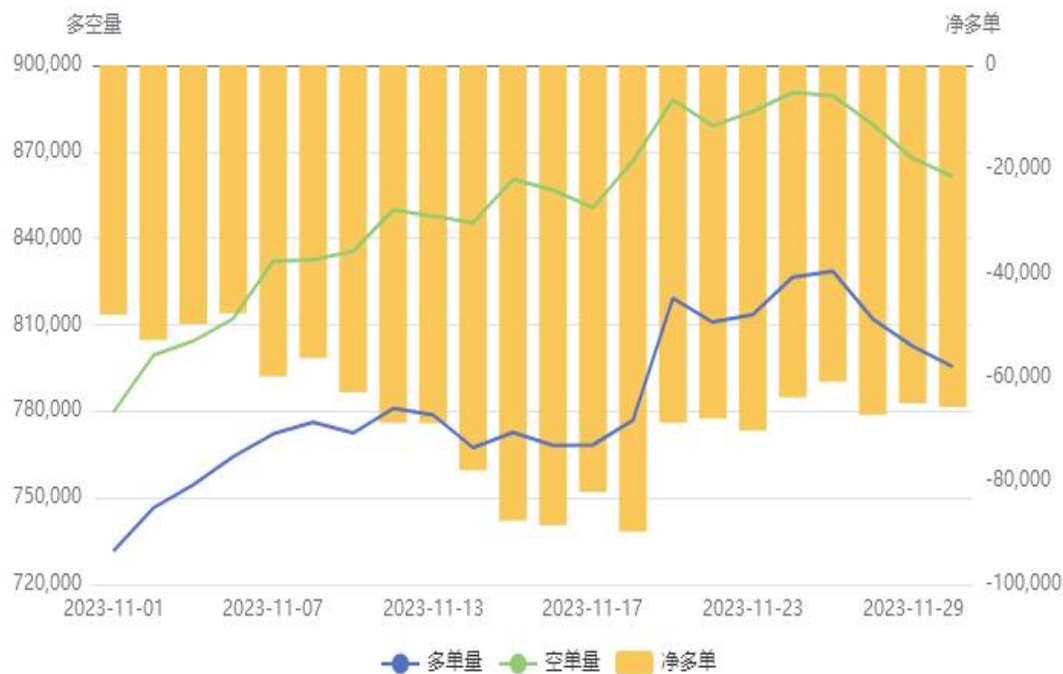
本周郑棉2405合约期价报收十字星，周度跌幅约0.0%。棉纱期货2401合约涨幅1.57%。



## 本周郑棉、棉纱期货前二十名持仓情况

图8、棉花期货前二十名持仓情况

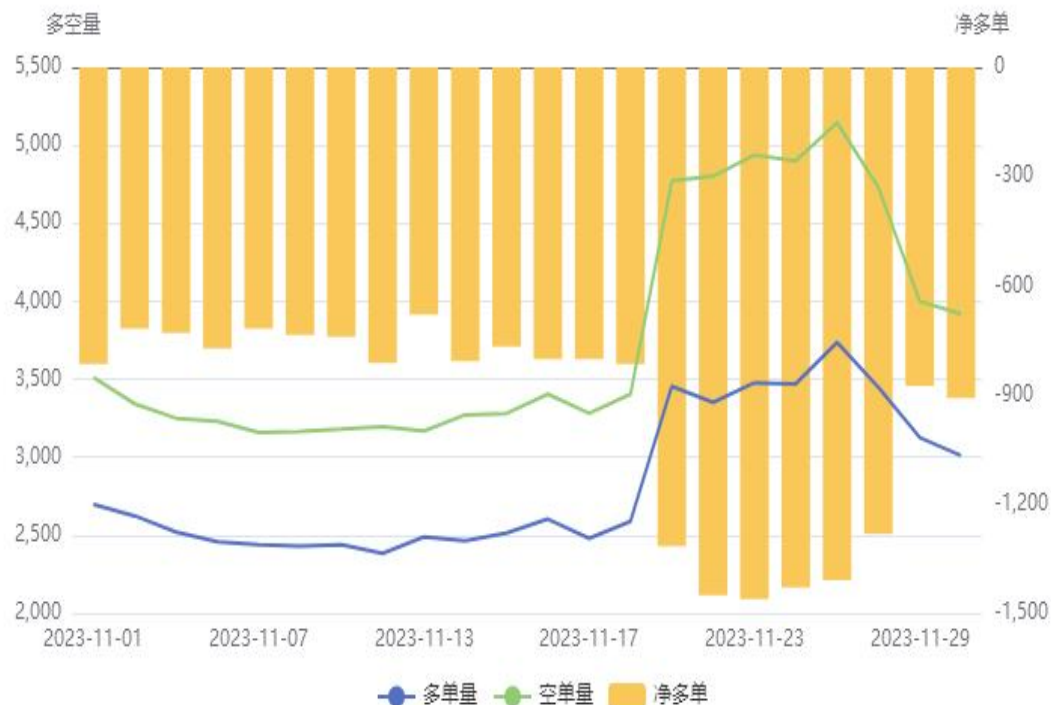
棉花(CF)前20持仓量变化



来源：郑商所 瑞达期货研究院

图9、棉纱期货前二十名持仓情况

棉纱(CY)前20持仓量变化



来源：郑商所 瑞达期货研究院

截止本周，棉花期货前二十名净持仓为-65864手，棉纱期货前二十名净持仓为-909手。

## 本周郑棉、棉纱期货仓单情况

图10、棉花期货仓单情况



来源: wind 瑞达期货研究院

截止本周, 棉花期货仓单为2308张, 棉纱期货仓单为0张。

图11、棉纱期货仓单情况



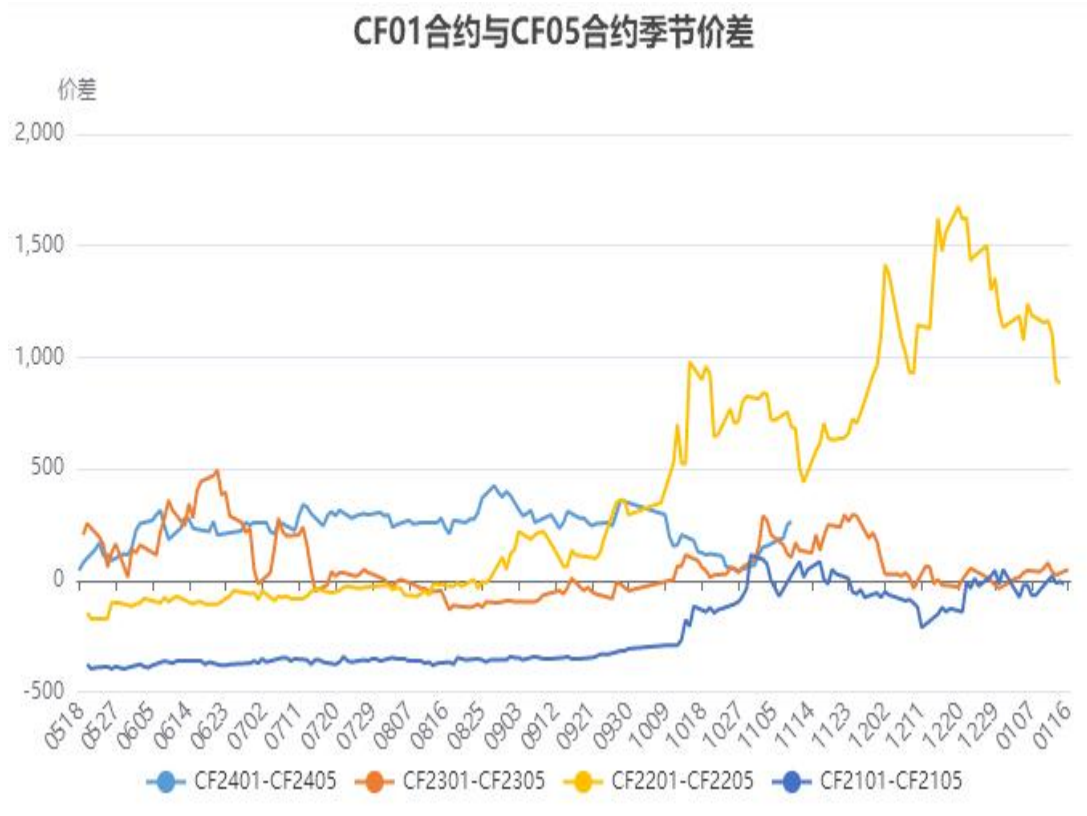
来源: wind 瑞达期货研究院



# 「期现市场情况」

## 本周棉花、棉纱现货价差

图12、郑棉1-5合约价差走势



来源：郑商所、瑞达期货研究院

图13、棉花与棉纱现货价格价差走势



来源：wind 瑞达期货研究院

本周郑棉1-5合约价差为+316元/吨，棉花3128B与棉纱C32S现货价格价差为6163元/吨。

图14、籽棉收购价格变化



来源: wind 瑞达期货研究院

本周全国籽棉收购价格3128B报3.6元/500克; 籽棉收购价格:3128B:新疆报3.75元/500克

# 「 现货市场情况」

## 棉花现货价格变化

图15、棉花3128B现货价格指数走势



来源: wind 瑞达期货研究院

截止2023年12月1日, 棉花3128B现货价格指数为16357元/吨。

# 「期现市场情况」

## 本周郑棉、棉纱期货基差

图16、郑棉主力合约与棉花3128B基差走势



来源: wind 瑞达期货研究院

图17、棉纱主力合约与棉纱价格指数C32S基差走势

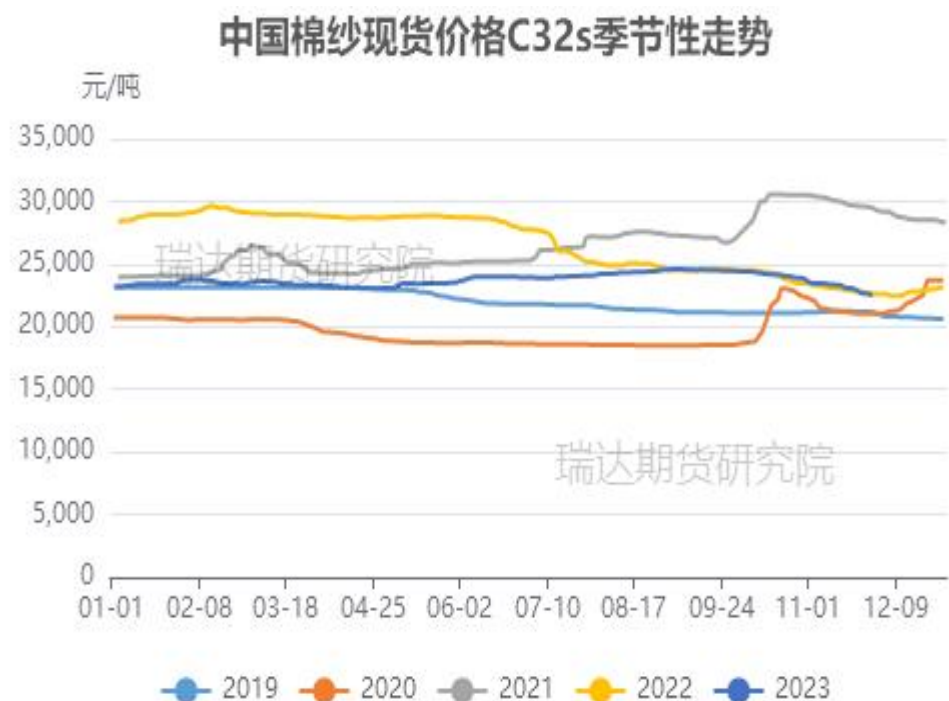


来源: wind 瑞达期货研究院

本周棉花3128B价格指数与郑棉2405合约的基差为+1427元/吨。棉纱C32S现货价格与棉纱期货2401合约基差为1785元/吨。

## 本周棉纱现货价格指数变化

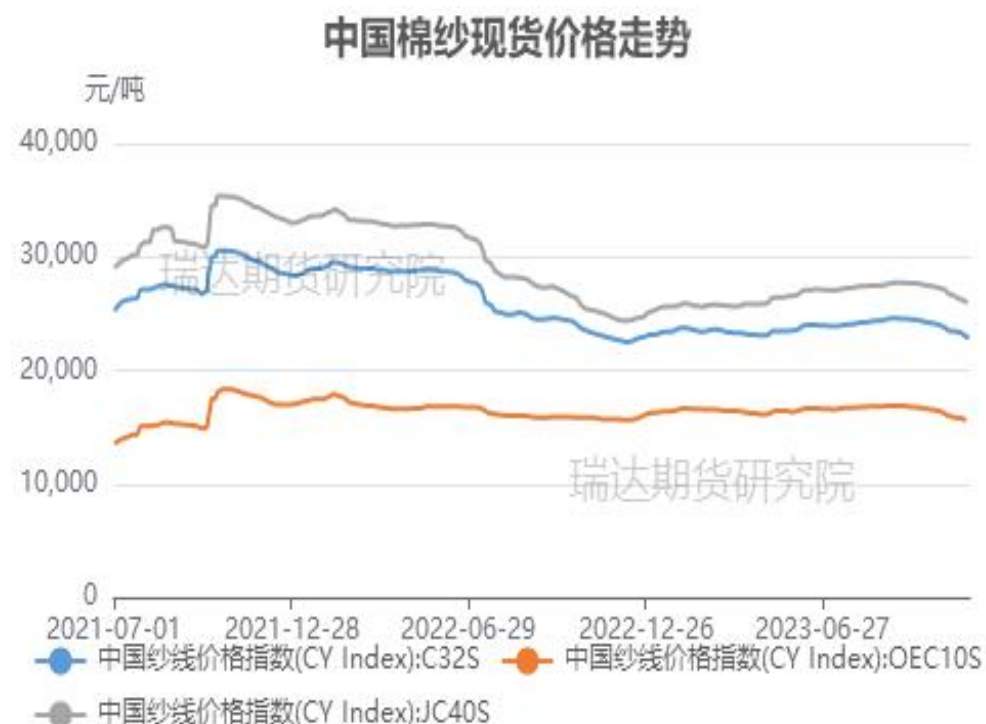
图18、棉纱C32S现货价格指数走势



来源：wind 瑞达期货研究院

截止2023年12月1日，中国棉纱现货C32S指数价格为22520元/吨，CY index: OEC10s（气流纱）为15340元/吨；CY index: OEC10s（精梳纱）为25560元/吨。

图19、中国各类棉纱现货价格指数走势



来源：wind 瑞达期货研究院



# 「进口棉（纱）成本情况」

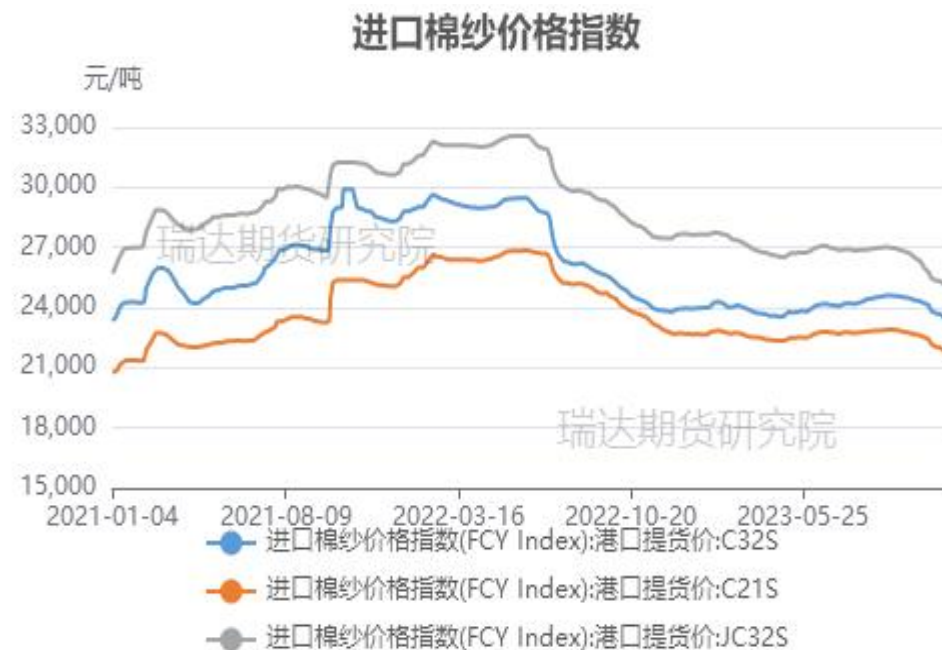
## 本周进口棉花（纱）价格变化

图20、进口棉花价格走势



来源：wind 瑞达期货研究院

图21、进口棉纱价格走势



来源：wind 瑞达期货研究院

截至12月1日，进口棉价格滑准税报16191元/吨，较上周下跌225元/吨；进口棉配额报16043元/吨，较上周下跌226元/吨。

截至12月1日，进口棉纱价格指数(FCY Index):港口提货价:C21S: 21288元/吨；进口棉纱价格指数(FCY Index):港口提货价:C32S: 22805元/吨；进口棉纱价格指数(FCY Index):港口提货价:JC32S: 24550元/吨

# 「进口棉价成本利润情况」

## 供应端——进口棉利润情况

图22、进口棉花利润走势



来源：wind 瑞达期货研究院

截至12月1日，进口棉滑准税利润估价142元/吨，较上周下跌50元/吨；进口棉配额利润估价290元/吨，较上周下跌49元/吨

## 供应端——商业棉花库存

图23、棉花商业库存

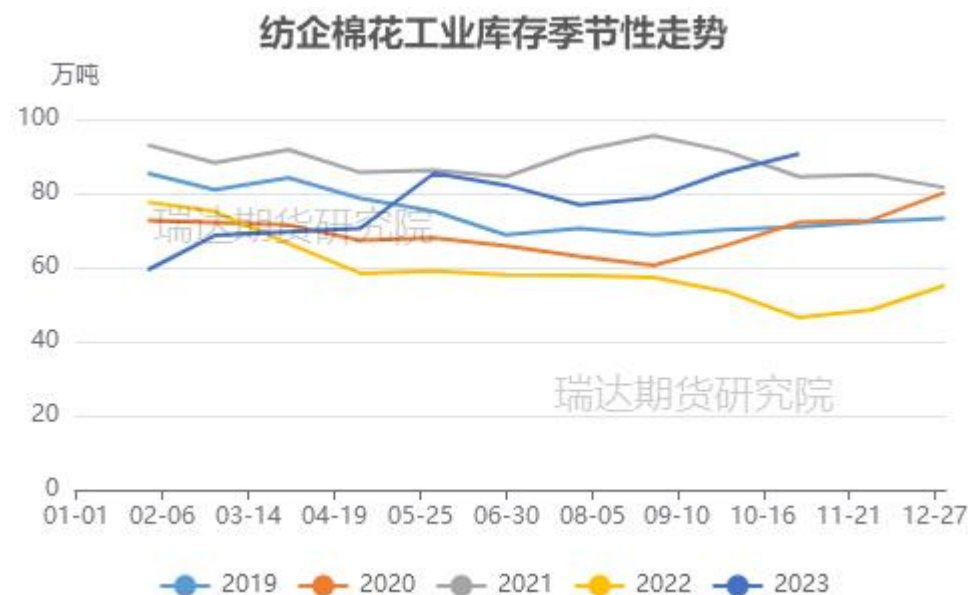


来源: wind 瑞达期货研究院

10月全国棉花商业库存总量为240.52万吨, 环比增加109.06万吨, 同比增加8.49万吨。

截至 10 月底纺织企业在库棉花工业库存量为 90.7 万吨, 较上月底增加 4.99 万吨。

图24、纺企棉花工业库存季节性分析



来源: wind 瑞达期货研究院

## 供应端——进口棉花量同比增加

图25、棉花进口量季节性分析



来源：wind 瑞达期货研究院

据海关统计，2023年10月我国棉花进口总量约29万吨，环比增加5万吨或20.83%，同比增加122.1%。2023年10月我国进口棉纱线17万吨，环比减少1万吨，同比增加一倍附近。

图26、棉纱进口量季节性分析



来源：wind 瑞达期货研究院

## 需求端——本周棉花与竞品价差

图28、棉花与涤纶短纤现货价格走势



来源：wind 瑞达期货研究院

图29、棉花与粘胶短纤价差季节性分析



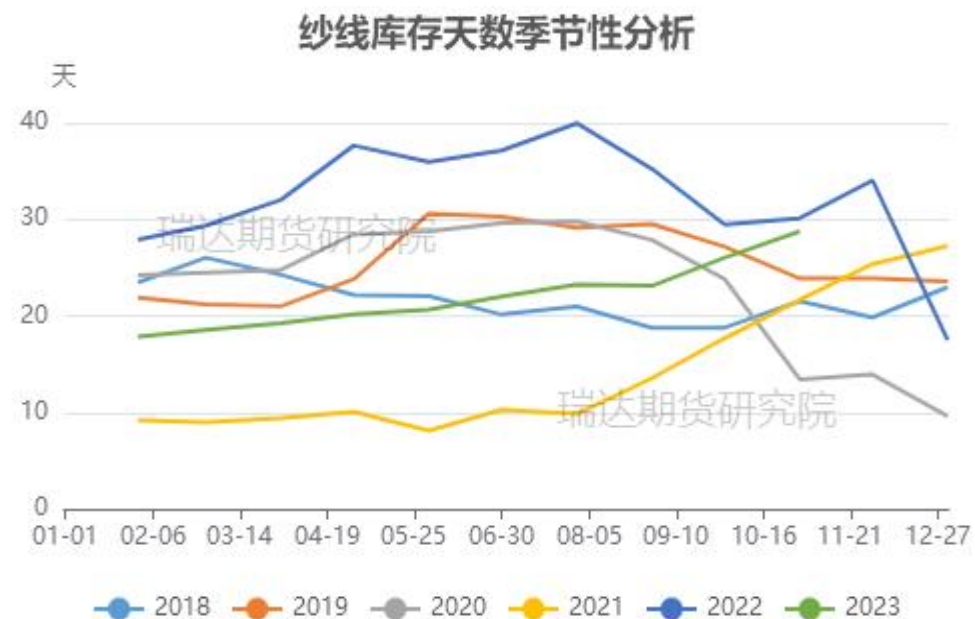
来源：wind 瑞达期货研究院

截止12月1日，棉花与涤纶价差为9060元/吨，棉花与粘胶短纤价差为3280元/吨。



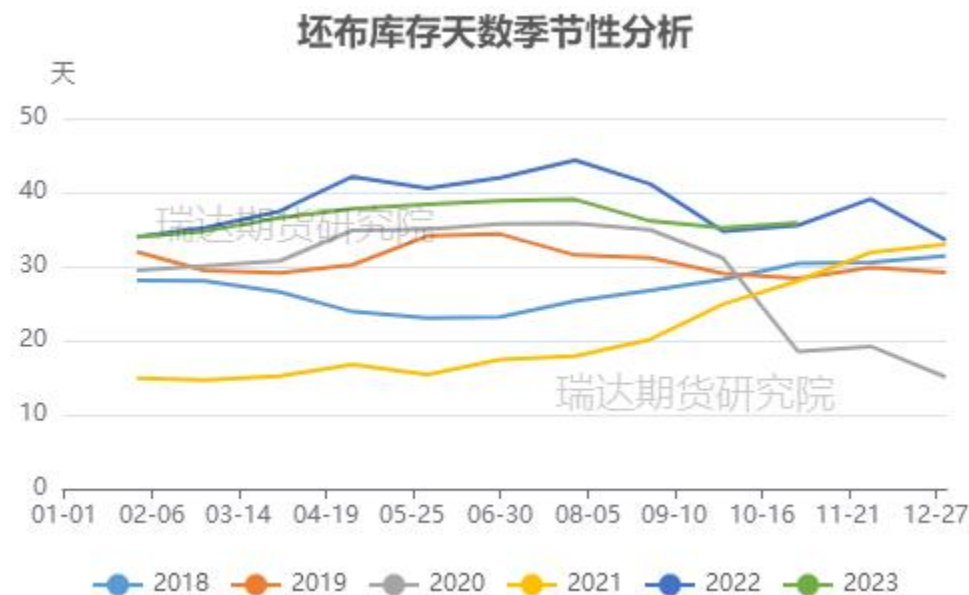
## 需求端——纱线、坯布库存

图30、纱线库存天数季节性走势



来源：wind 瑞达期货研究院

图31、坯布库存天数季节性走势



来源：wind 瑞达期货研究院

截止10月纺织企业纱线库存28.76天，较上月增加2.73天。坯布库存35.89天，较上月增加0.66天。

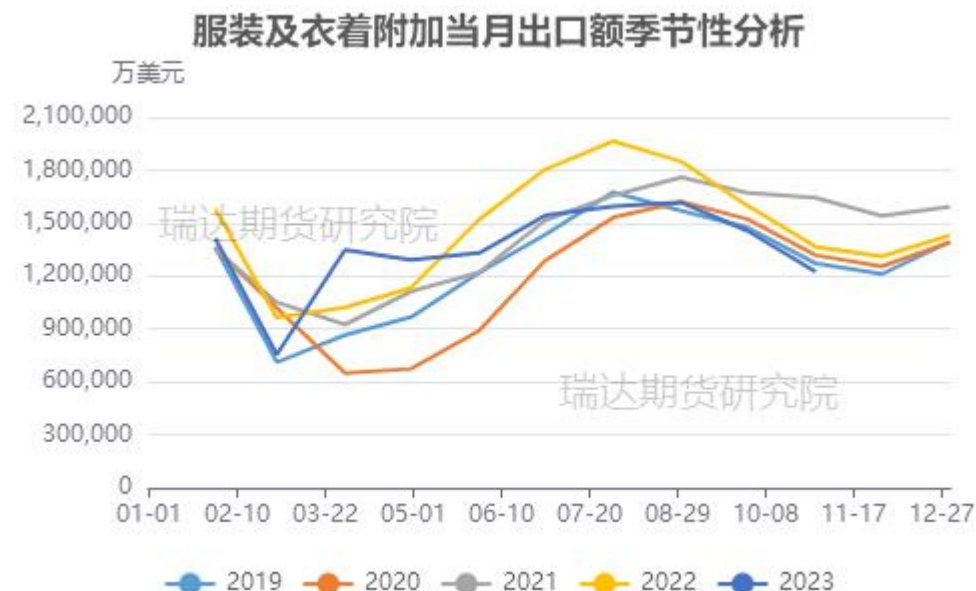
## 需求端——纺织服装出口额

图32、我国纺织品出口额季节性分析



来源：海关总署 瑞达期货研究院

图33、服装及附加累计出口量情况



来源：海关总署 瑞达期货研究院

据中国海关总署最新数据显示，2023年10月，我国纺织服装出口额229.66亿美元，同比下降8.23%，连续第六个月呈下降态势，降幅较上个月扩大，环比下降12.33%；其中纺织品出口107.1亿美元，同比下降5.79%，服装出口122.55亿美元，同比下滑10.25%

## 需求端——国内服装零售额累计量同比维持增势

图34、国内服装类零售额累计值及同比



来源: wind 瑞达期货研究院

据国家统计局,截至2023年10月,国内零售服装鞋帽、针、纺织品类零售额为1207亿元,同比增加7.5%,环比增加5.97%;2023年1-10月国内零售服装鞋帽等零售额累计为11126亿元,同比增加10.2%。

## 期权市场——本周棉花平值期权隐含波动率

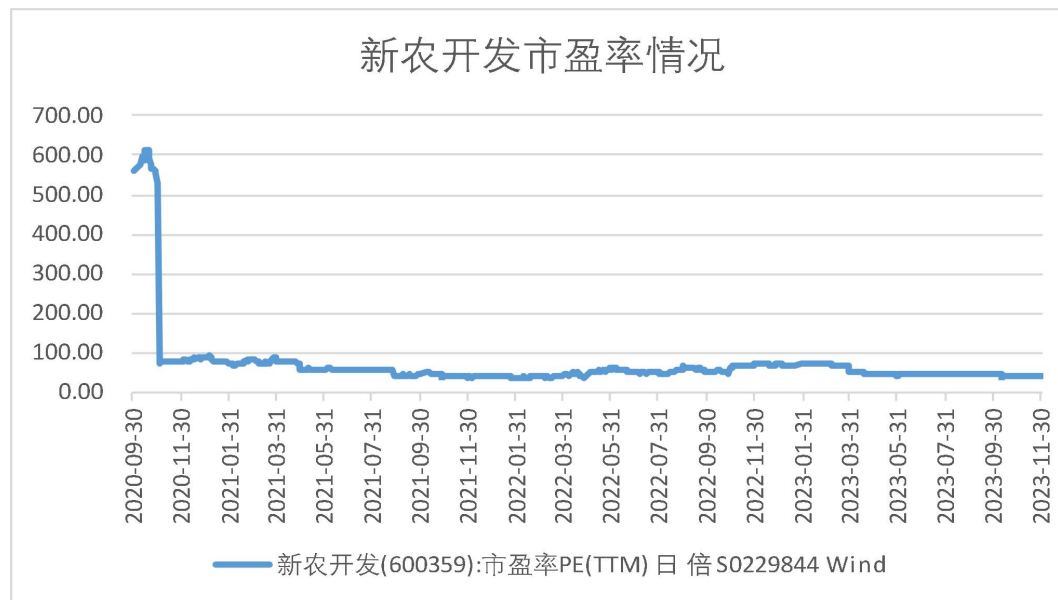
图35、棉花2401合约标的隐含波动率



来源：wind 瑞达期货研究院

## 股市--新农开发

图36、新农开发市盈率走势



来源: wind 瑞达期货研究院



## 免责声明

本报告中的信息均来源于公开可获得资料，瑞达期货股份有限公司力求准确可靠，但对这些信息的准确性及完整性不做任何保证，据此投资，责任自负。本报告不构成个人投资建议，客户应考虑本报告中的任何意见或建议是否符合其特定状况。本报告版权仅为我公司所有，未经书面许可，任何机构和个人不得以任何形式翻版、复制和发布。如引用、刊发，需注明出处为瑞达期货股份有限公司研究院，且不得对本报告进行有悖原意的引用、删节和修改。

### 瑞达期货研究院简介

瑞达期货股份有限公司创建于1993年，目前在全国设立40多家分支机构，覆盖全国主要经济地区，是国内大型全牌照期货公司之一，是目前国内拥有分支机构多、运行规范、管理先进的专业期货经营机构。2012年12月完成股份制改制工作，并于2019年9月5日成功在深圳证券交易所挂牌上市，成为深交所期货第一股、是第二家登陆A股的期货上市公司。

研究院拥有完善的报告体系，除针对客户的个性化需要提供的投资报告和套利、套保操作方案外，还有晨会纪要、品种日评、周报、月报等策略分析报告。研究院现有特色产品有短信通、套利通、市场资金追踪、持仓分析系统、投顾策略、交易诊断系统、数据管理系统以及金尝发服务体系专供策略产品等。在创新业务方面，积极参与创新业务的前期产品研究，为创新业务培养大量专业人员，成为公司的信息数据中心、产品策略中心和人才储备中心。

瑞达期货研究院将继往开来，向更深更广的投资领域推进，为客户的期货投资奉上贴心、专业、高效的优质服务。