

# 「2024.10.18」

## 棉花（纱）市场周报

新棉上市需求不佳，短期无明显支撑

研究员：

许方莉 期货从业资格证号 F3073708

期货投资咨询从业证书号 Z0017638

关注 微信客  
服 号



业务咨询  
添加 客服



# 目录

---



## 1、周度要点小结



## 2、期现市场



## 3、产业情况



## 4、期权及股市关联市场

## 「周度要点小结」

- 行情回顾：本周郑棉主力2501合约价格下跌，周度跌幅约0.64%。

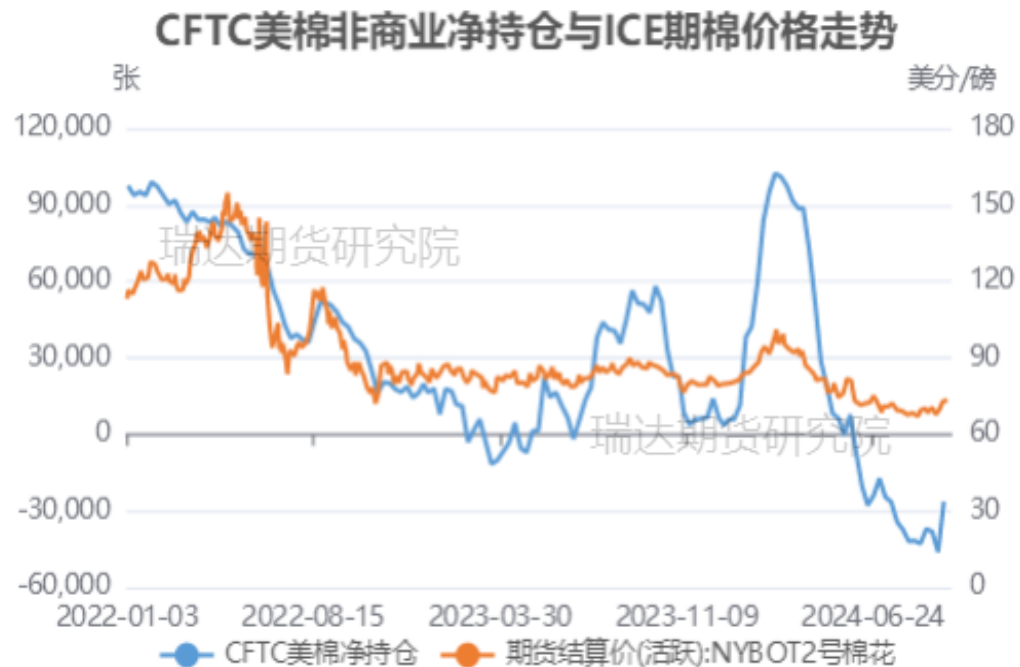
行情展望：国内市场：供应端，今年新疆棉花丰产基本成定局，新季棉花吐絮相对早于往年，开秤价格大幅低于去年同期，加工进度较快。由于市场对新季棉花预售价格不高，大部分棉农未出现惜售情绪而选择顺价销售为主。截止当前新疆棉花累计加工量超60万吨，较去年同期增加逾100%。另外据海关统计，2024年9月我国棉花进口总量约12万吨，环比减少3万吨，同比减少12万吨或50%，9月棉花进口量环比、同比均减少。消费端，新旧年度交接之际，性价比高的合适资源较为紧张，企业仅刚需采购，总体原料库存小幅下降。截至9月30日，纺织企业在库棉花工业库存量为78.5万吨，环比减少6.4万吨，同比减少7.2万吨。总体上，当前需求与传统银十存在较大差距，且随着新棉供应增加，市场流通价格将继续下降可能，短期棉价暂且无支撑。

策略建议，操作上，郑棉2501合约短期偏空为主。

- 未来交易提示：
  - 1、关注外棉价格变化
  - 2、需求
  - 3、去库情况

## 美棉市场

图1、CFTC美棉净持仓与ICE美棉活跃合约价格走势



来源: wind 瑞达期货研究院

本周美棉12月合约价格下跌, 周度跌幅约1.0%。

据美国商品期货交易委员会数据显示: 截至2024年10月8日, 美棉期货非商业多头头寸为61941手, 较前一周增加1370手; 非商业空头持仓为73582手, 较前一周增加2923手; 净空持仓为11641手, 较上周增加1553手。

图2、CFTC美棉非商业净持仓情况



来源: wind 瑞达期货研究院

## 本周美棉出口情况

图3、美国陆地棉周度出口量走势



来源：wind 瑞达期货研究院

据美国农业部(USDA)报告显示，2024年9月27日-10月3日，2024/25年度美国陆地棉出口签约量20339吨，前周下降7%，较前4周平均水平下降12%。

本周国际棉花现货价格为82.3美分/磅，较上周下跌1.7美分/磅。

图4、国际棉花现货价格指数走势



来源：wind 瑞达期货研究院

# 「期货市场情况」

## 本周棉花、棉纱期货价格走势

图6、郑棉主力合约价格走势



来源: wind 瑞达期货研究院

图7、棉纱期货主力合约价格走势



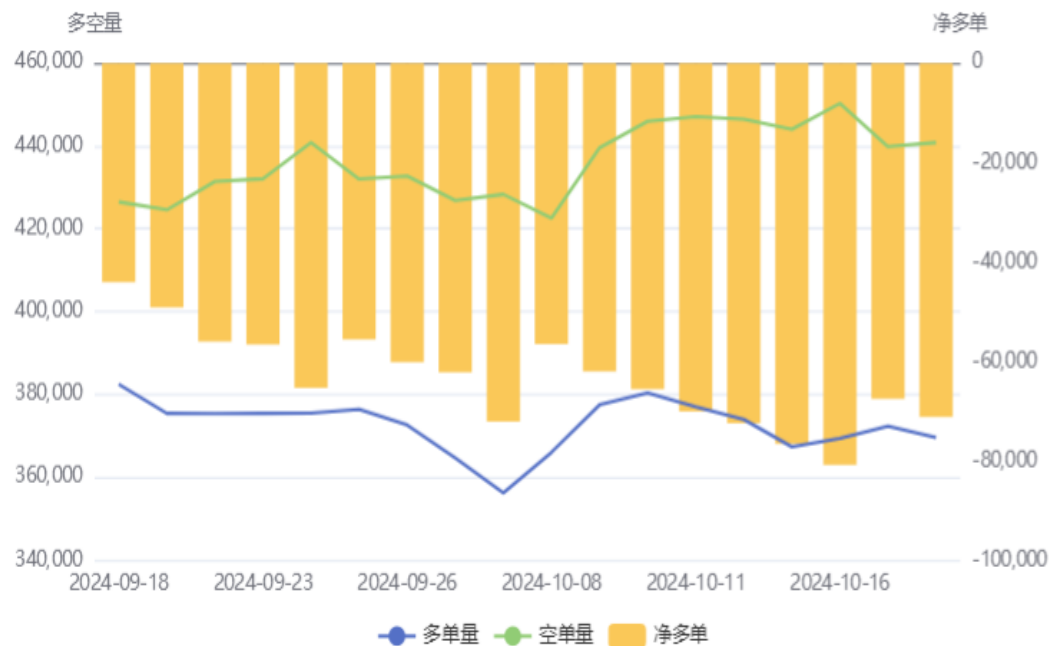
来源: wind 瑞达期货研究院

本周郑棉2501合约期价下跌，周度跌幅约0.64%。棉纱期货2501合约跌幅约0.98%。

## 本周郑棉、棉纱期货前二十名持仓情况

图8、棉花期货前二十名持仓情况

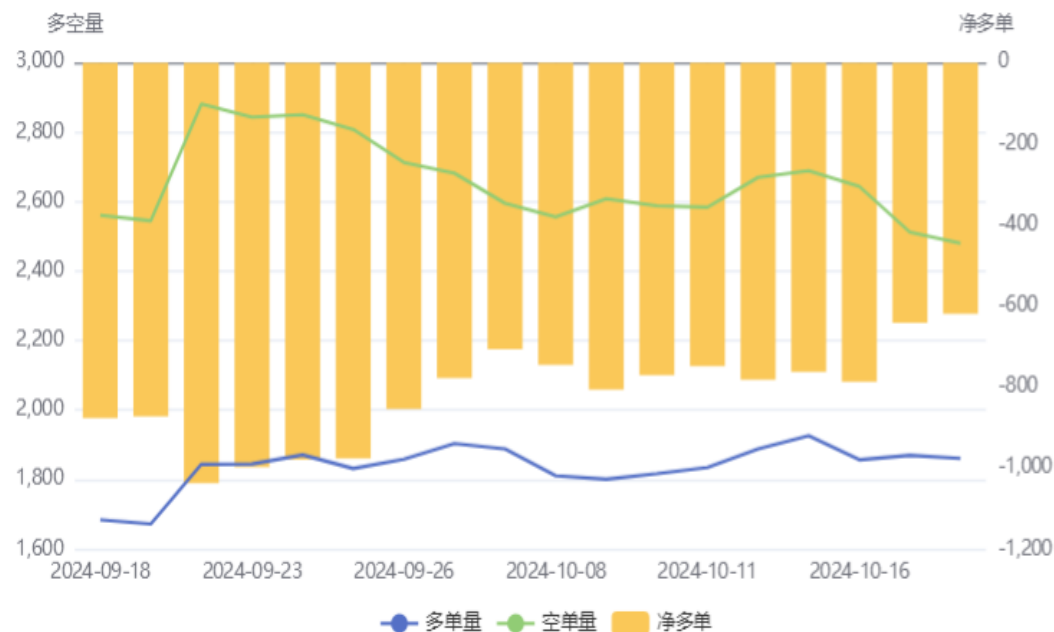
### 棉花(CF)前20持仓量变化



来源：郑商所 瑞达期货研究院

图9、棉纱期货前二十名持仓情况

### 棉纱(CY)前20持仓量变化



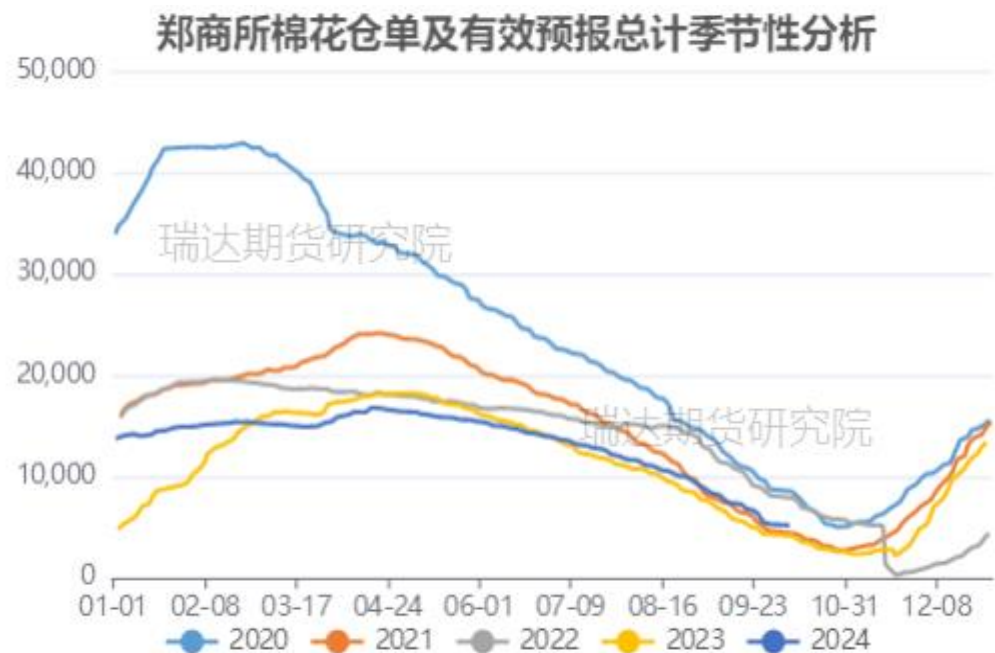
来源：郑商所 瑞达期货研究院

截止本周，棉花期货前二十名净持仓为-71230手，棉纱期货前二十名净持仓为-619手。

# 「期货市场情况」

## 本周郑棉、棉纱期货仓单情况

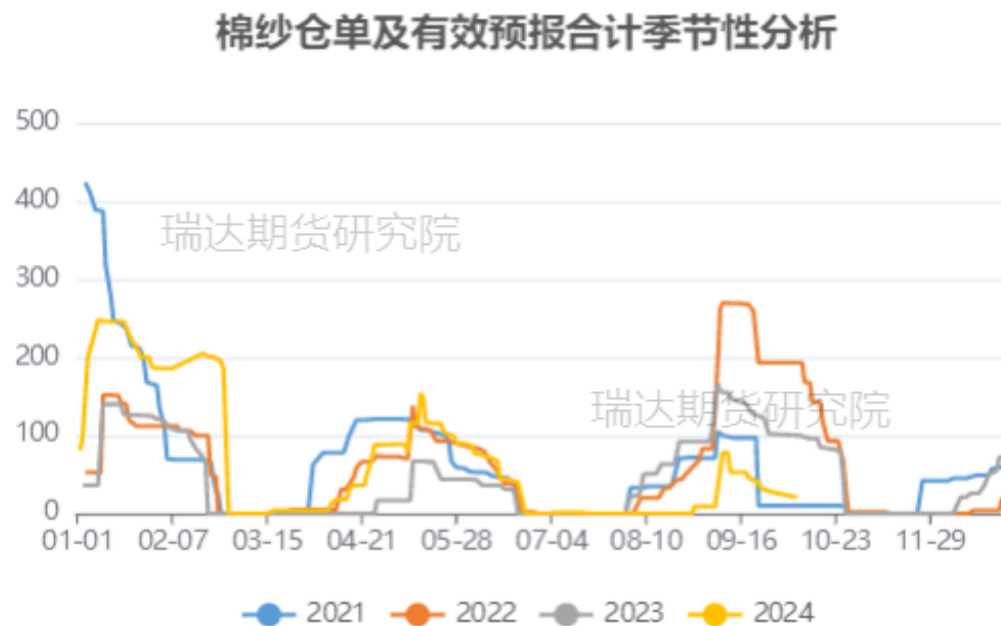
图10、棉花期货仓单情况



来源: wind 瑞达期货研究院

截止本周, 郑商所棉花期货仓单为3841张, 棉纱期货仓单为3张。

图11、棉纱期货仓单情况



来源: wind 瑞达期货研究院



# 「期现市场情况」

## 本周棉花、棉纱现货价差

图12、郑棉1-5合约价差走势



来源：郑商所、 瑞达期货研究院

图13、棉花与棉纱现货价格价差走势



来源：wind 瑞达期货研究院

本周郑棉1-5合约价差为-80元/吨，棉花3128B与棉纱C32S现货价格价差为6290元/吨。

# 「 现货市场情况」

## 棉花现货价格变化

图15、棉花3128B现货价格指数走势



来源: wind 瑞达期货研究院

截止2024年10月18日, 棉花3128B现货价格指数为15430元/吨。

## 本周郑棉、棉纱期货基差

图16、郑棉主力合约与棉花3128B基差走势



来源：wind 瑞达期货研究院

图17、棉纱主力合约与棉纱价格指数C32S基差走势



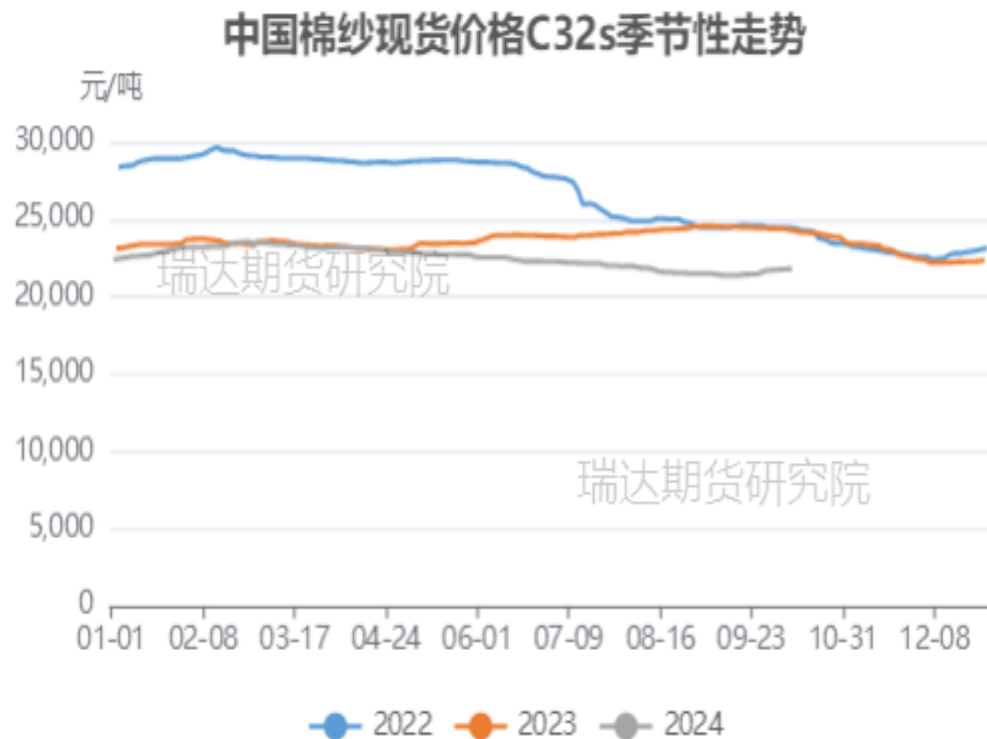
来源：wind 瑞达期货研究院

本周棉花3128B价格指数与郑棉2501合约的基差为+1360元/吨。棉纱C32S现货价格与棉纱期货2501合约基差为2025元/吨。

# 「 现货市场情况 」

## 本周棉纱现货价格指数变化

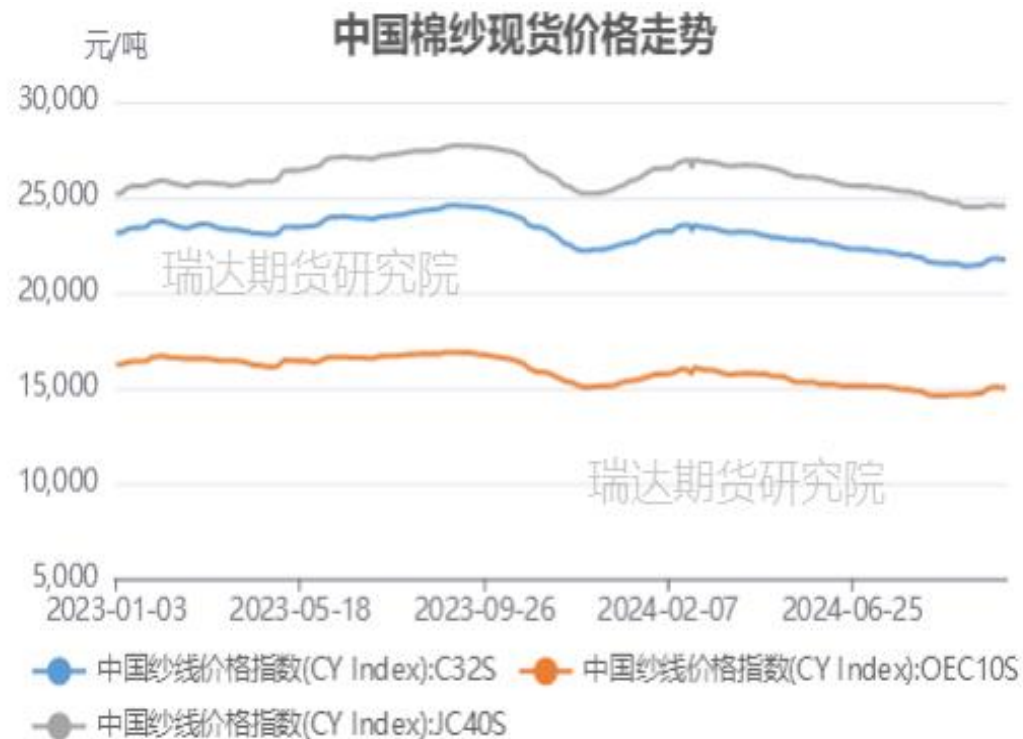
图18、棉纱C32S现货价格指数走势



来源：wind 瑞达期货研究院

截止2024年10月18日，中国棉纱现货C32S指数价格为21720元/吨，CY index: OEC10s（气流纱）为15000元/吨；CY index: OEC10s（精梳纱）为24540元/吨。

图19、中国各类棉纱现货价格指数走势



来源：wind 瑞达期货研究院

# 「进口棉（纱）成本情况」

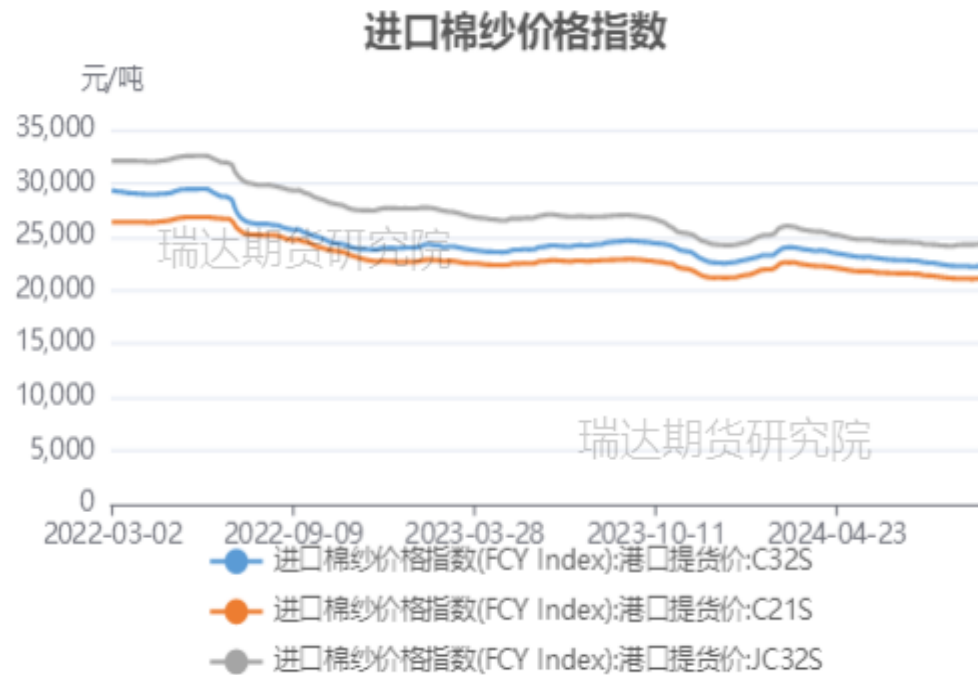
## 本周进口棉花（纱）价格变化

图20、进口棉花价格走势



来源：wind 瑞达期货研究院

图21、进口棉纱价格走势



来源：wind 瑞达期货研究院

截至10月17日，进口棉价格滑准税报14714元/吨，较上周下跌192元/吨；进口棉配额报14148元/吨，较上周下跌279元/吨。

截至10月17日，进口棉纱价格指数(FCY Index):港口提货价:C21S：21211元/吨；进口棉纱价格指数(FCY Index):港口提货价:C32S：22406元/吨；进口棉纱价格指数(FCY Index):港口提货价:JC32S：24510元/吨

# 「进口棉价成本利润情况」

## 供应端——进口棉利润情况

图22、进口棉花利润走势



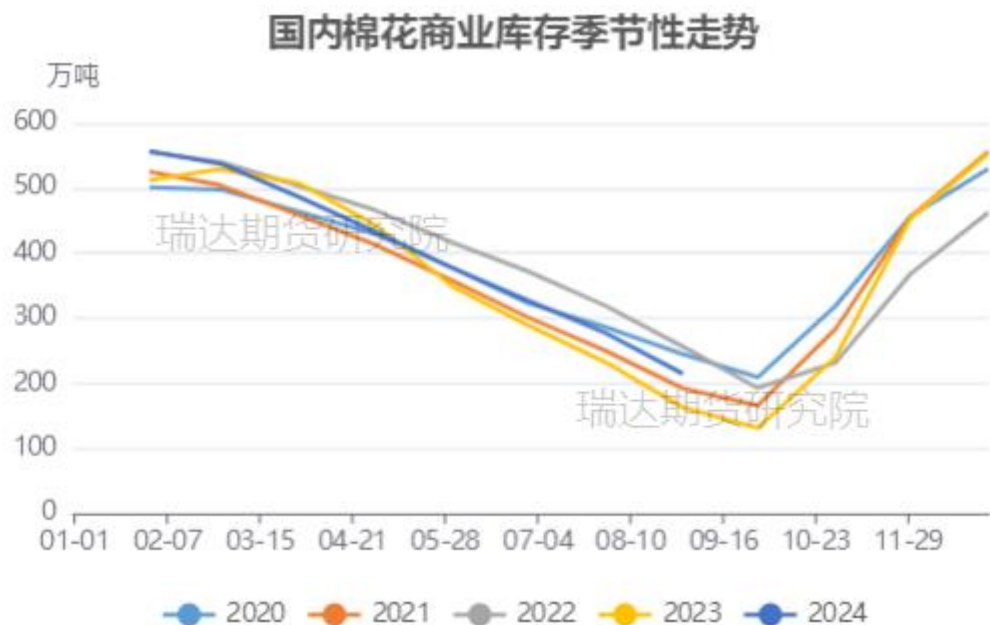
来源: wind 瑞达期货研究院

截至10月17日，进口棉滑准税利润估价799元/吨，较上周上涨113元/吨；进口棉配额利润估价1365元/吨，较上周上涨200元/吨。



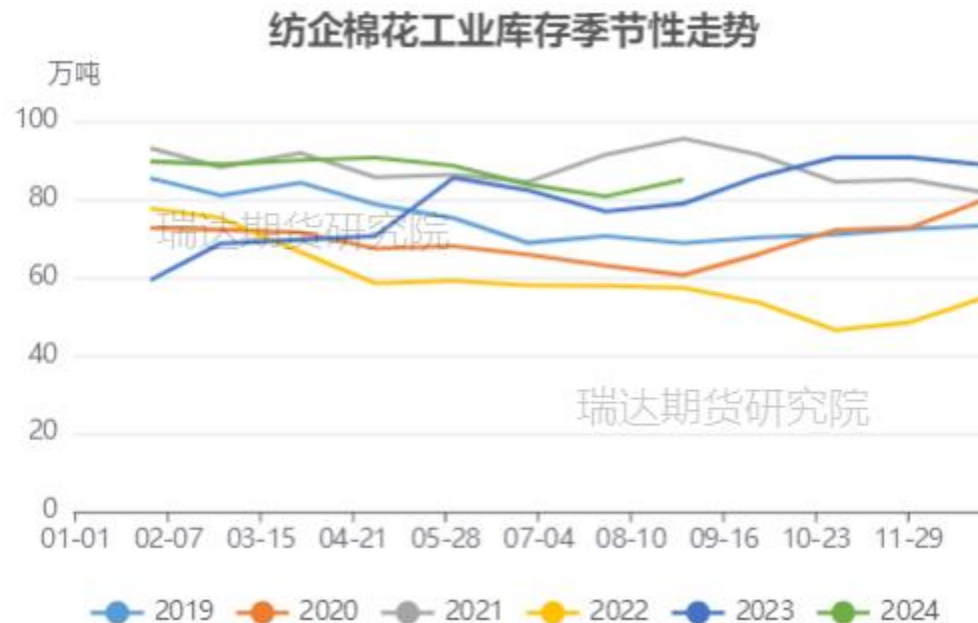
## 供应端——商业棉花库存

图23、棉花商业库存



来源: wind 瑞达期货研究院

图24、纺企棉花工业库存季节性分析



来源: wind 瑞达期货研究院

截至8月全国棉花商业库存总量为214.68万吨, 环比减少63.14万吨或22.7%, 同比增加51.62万吨或31.68%。  
截至8月31日, 纺织企业在库棉花工业库存量为84.92万吨, 环比增加4.22万吨, 同比增加6.08万吨。

## 供应端——进口棉花量同比减少

图25、棉花进口量季节性分析

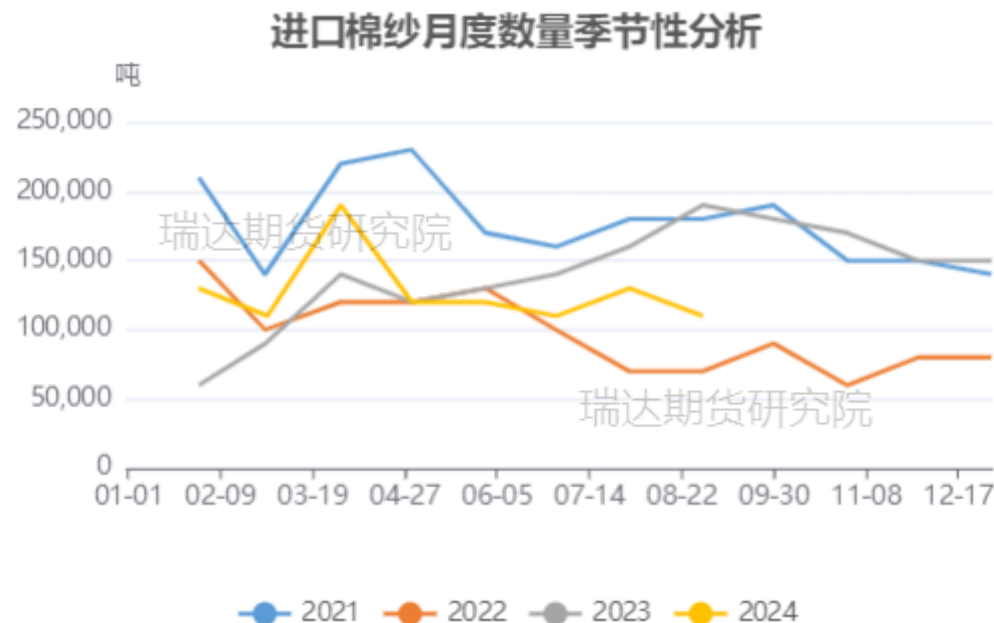


来源：wind 瑞达期货研究院

据海关统计，2024年9月我国棉花进口总量约12万吨，环比减少3万吨，同比减少12万吨或50%

2024年9月我国进口棉纱线11万吨，环比持平，同比减7万吨或38.9%；

图26、棉纱进口量季节性分析

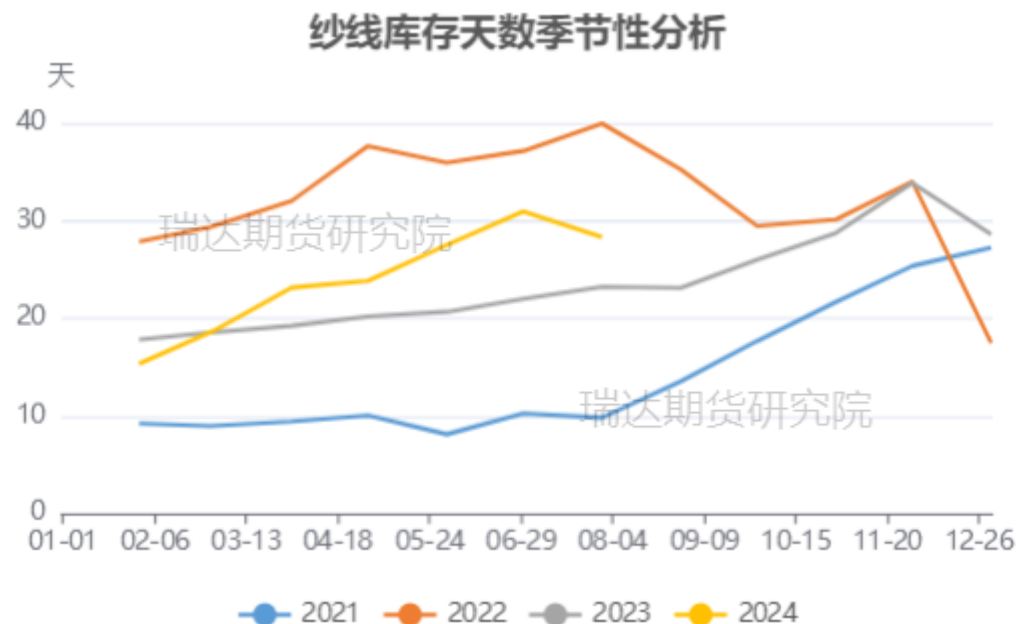


来源：wind 瑞达期货研究院



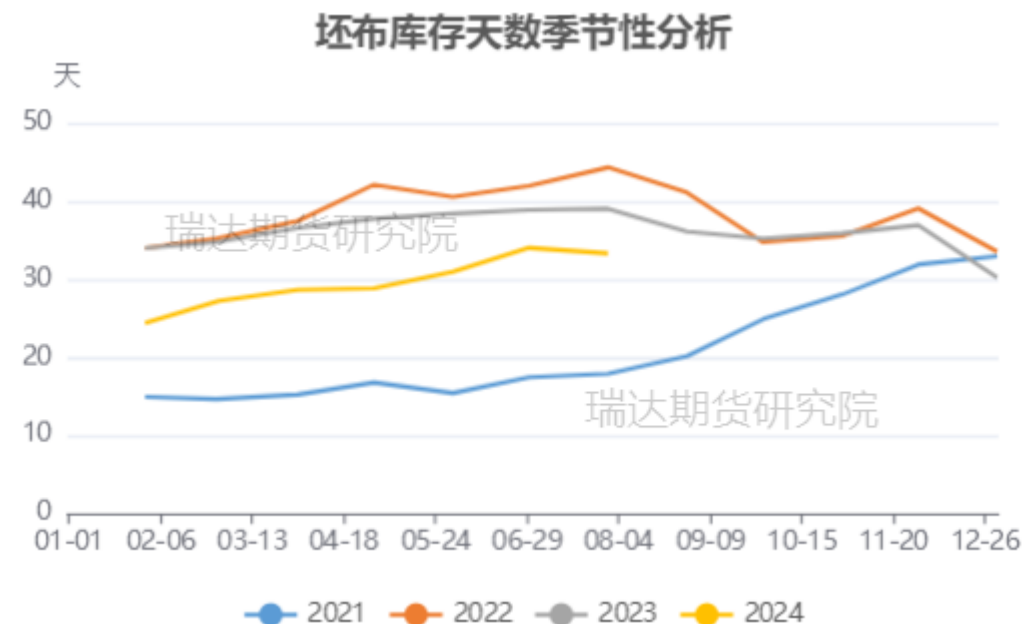
## 需求端——纱线、坯布库存

图30、纱线库存天数季节性走势



来源：wind 瑞达期货研究院

图31、坯布库存天数季节性走势

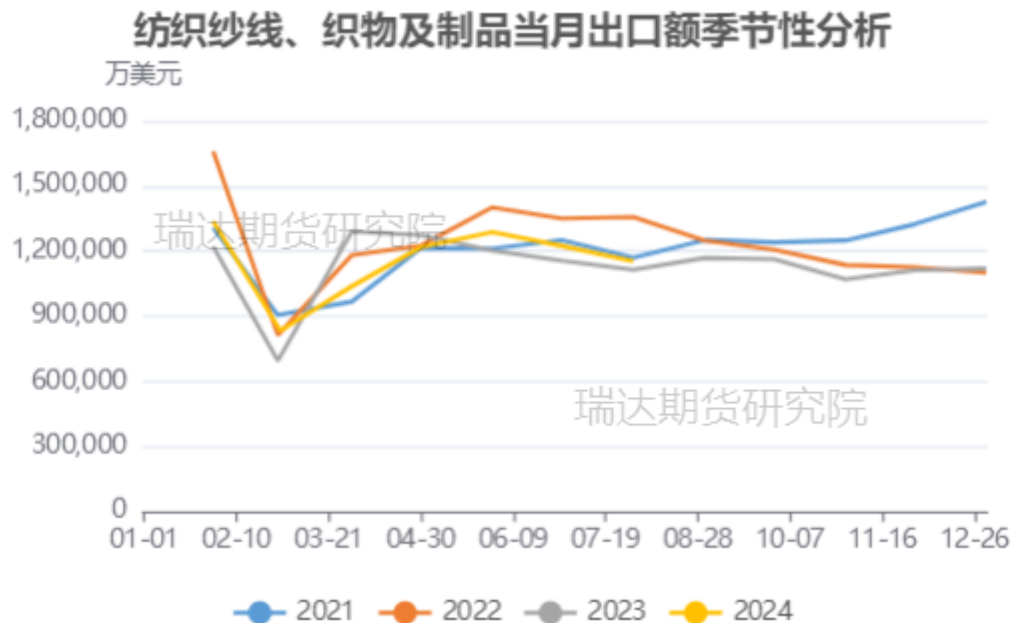


来源：wind 瑞达期货研究院

9月棉纺织企业纱线库存22.56天，较上月减少2.67天。坯布库存27.92天，较上月减少1.84天。

## 需求端——纺织服装出口额

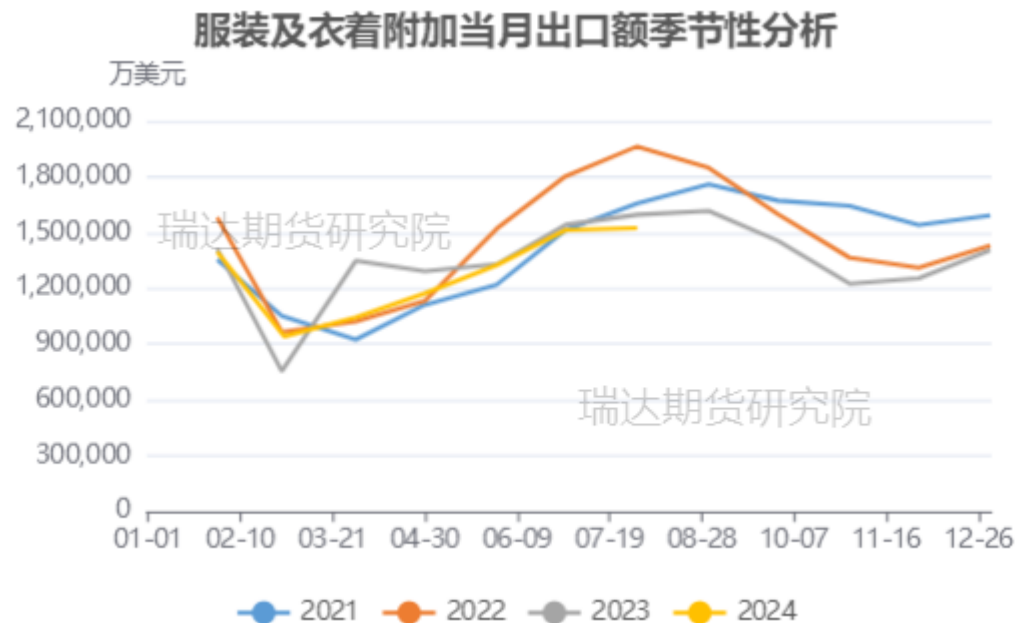
图32、我国纺织品出口额季节性分析



来源：海关总署 瑞达期货研究院

据中国海关总署最新数据显示，2024年9月，我国纺织服装出口247.8亿美元，同比下降3.8%，环比下降11.3%；其中纺织品出口112.5亿美元，同比下降2.1%，环比下降8%，服装出口135.3亿美元，同比下降5.1%，环比下降14%。

图33、服装及附加累计出口量情况



来源：海关总署 瑞达期货研究院

## 需求端——国内服装零售额累计量情况

图34、国内服装类零售额累计值及同比

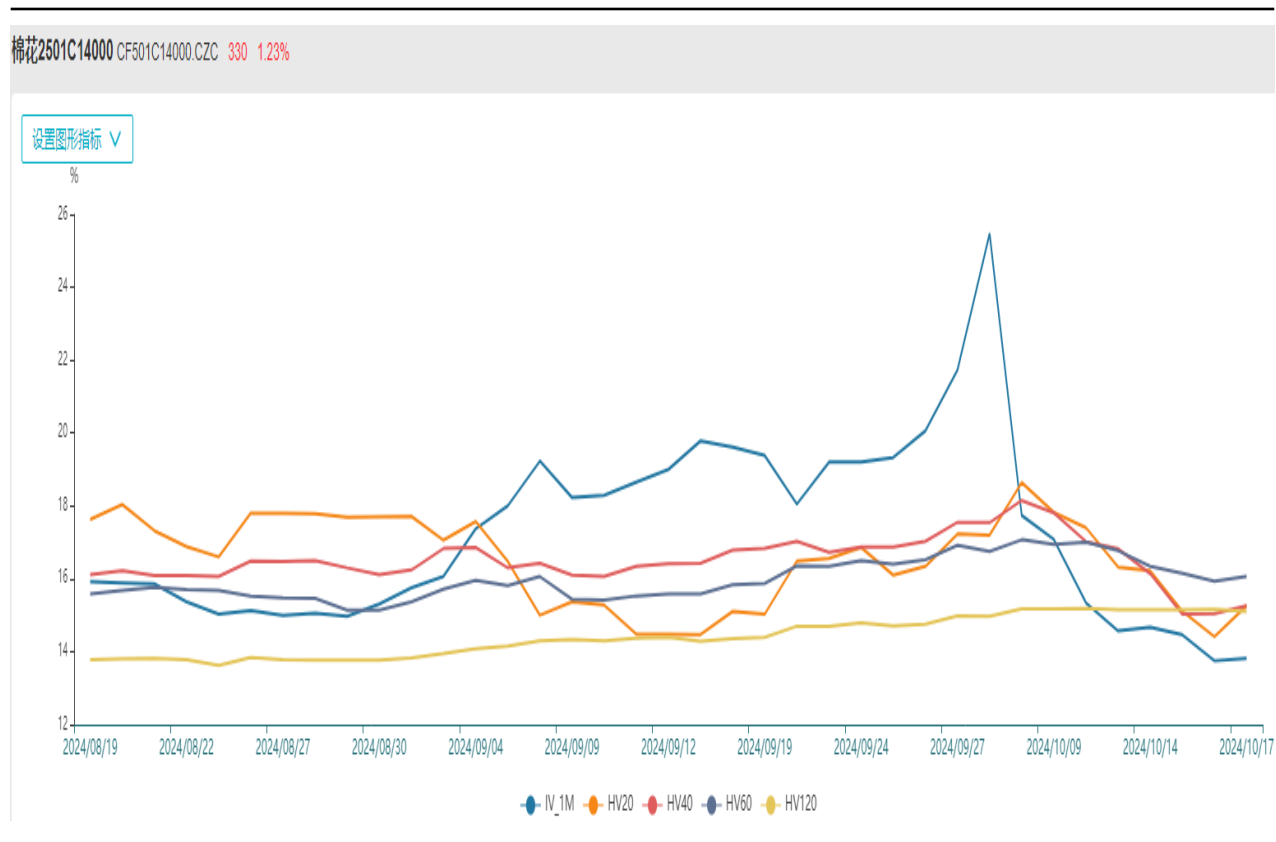


来源: wind 瑞达期货研究院

据国家统计局,截至2024-08-31,零售额:服装鞋帽、针、纺织品类:累计值报9046亿元,环比上涨12.61%

## 期权市场——本周棉花平值期权隐含波动率

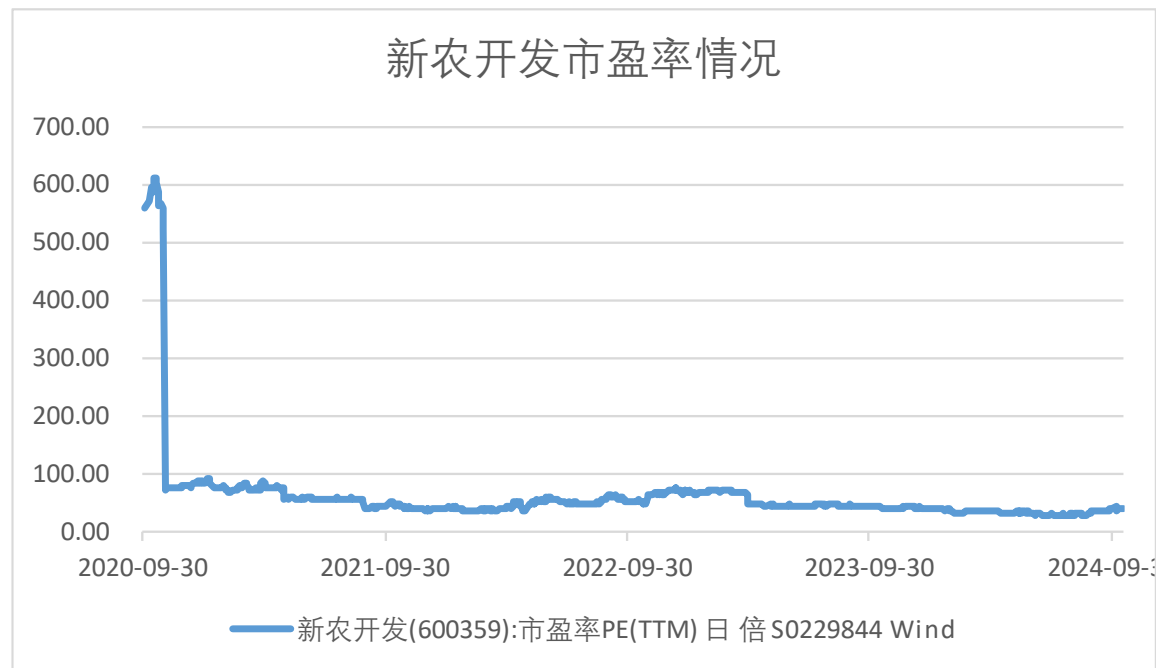
图35、棉花主力合约标的隐含波动率



来源：wind 瑞达期货研究院

## 股市--新农开发

图36、新农开发市盈率走势



来源: wind 瑞达期货研究院

## 免责声明

本报告中的信息均来源于公开可获得资料，瑞达期货股份有限公司力求准确可靠，但对这些信息的准确性及完整性不做任何保证，据此投资，责任自负。本报告不构成个人投资建议，客户应考虑本报告中的任何意见或建议是否符合其特定状况。本报告版权仅为我公司所有，未经书面许可，任何机构和个人不得以任何形式翻版、复制和发布。如引用、刊发，需注明出处为瑞达期货股份有限公司研究院，且不得对本报告进行有悖原意的引用、删节和修改。

### 瑞达期货研究院简介

瑞达期货股份有限公司创建于1993年，目前在全国设立40多家分支机构，覆盖全国主要经济地区，是国内大型全牌照期货公司之一，是目前国内拥有分支机构多、运行规范、管理先进的专业期货经营机构。2012年12月完成股份制改制工作，并于2019年9月5日成功在深圳证券交易所挂牌上市，成为深交所期货第一股、是第二家登陆A股的期货上市公司。

研究院拥有完善的报告体系，除针对客户的个性化需要提供的投资报告和套利、套保操作方案外，还有晨会纪要、品种日评、周报、月报等策略分析报告。研究院现有特色产品有短信通、套利通、市场资金追踪、持仓分析系统、投顾策略、交易诊断系统、数据管理系统以及金尝发服务体系专供策略产品等。在创新业务方面，积极参与创新业务的前期产品研究，为创新业务培养大量专业人员，成为公司的信息数据中心、产品策略中心和人才储备中心。

瑞达期货研究院将继续往开来，向更深更广的投资领域推进，为客户的期货投资奉上贴心、专业、高效的优质服务。