

「2024.06.21」

棉花（纱）市场周报

供应充足需求淡季，期价仍弱势震荡可能

研究员：

许方莉 期货从业资格证号 F3073708

期货投资咨询从业证书号 Z0017638

助理研究员：

谢程琪 期货从业资格号F03117498

关注 微信客
服 号



业务咨询
添加客
服



目录



1、周度要点小结



2、期现市场



3、产业情况



4、期权及股市关联市场

「周度要点小结」

- 行情回顾：本周郑棉主力价格下跌，周度跌幅2.25%。

行情展望：国内市场，当前棉花商业库存缓慢消化，仍高于去年同期，表明市场对国产棉花采购意愿不足。加之2024年1-5月棉花进口量累计165万吨，同比增幅显著，棉花供应相对宽松格局延续。另外进口棉价差冲击及库存大量堆叠，预计后市格局难改。下游纺织企业开机下滑，产成品库存增加，加之纺纱利润及订单不足的情况下，后市传统淡季愈发明显。

策略建议，操作上，郑棉2409合约短期偏空思路对待。

- 未来交易提示：
 - 1、关注外棉价格变化
 - 2、需求
 - 3、去库情况

美棉市场

图1、CFTC美棉净持仓与ICE美棉活跃合约价格走势



来源: wind 瑞达期货研究院

本周美棉12月合约价格报收类十字星，周度涨幅约0.32%。

据美国商品期货交易委员会数据显示：截至2024年6月11日，美棉期货非商业多头头寸为63650手，较前一周减少3746手；非商业空头持仓为83706手，较前一周增加9619手；净持仓为-20056手，较上周减少13365手。

图2、CFTC美棉非商业净持仓情况



来源: wind 瑞达期货研究院

本周美棉出口情况

图3、美国陆地棉周度出口量走势



图4、国际棉花现货价格指数走势



来源：wind 瑞达期货研究院

来源：wind 瑞达期货研究院

据美国农业部（USDA）：2024年5月31日-6月6日，2023/24年度美国陆地棉出口签约量40202吨，较前周增长28%，较前4周平均水平下降2%

本周国际棉花现货价格为82.7美分/磅，与上周持平。

「期货市场情况」

本周棉花、棉纱期货价格走势

图6、郑棉主力合约价格走势



来源: wind 瑞达期货研究院

图7、棉纱期货主力合约价格走势



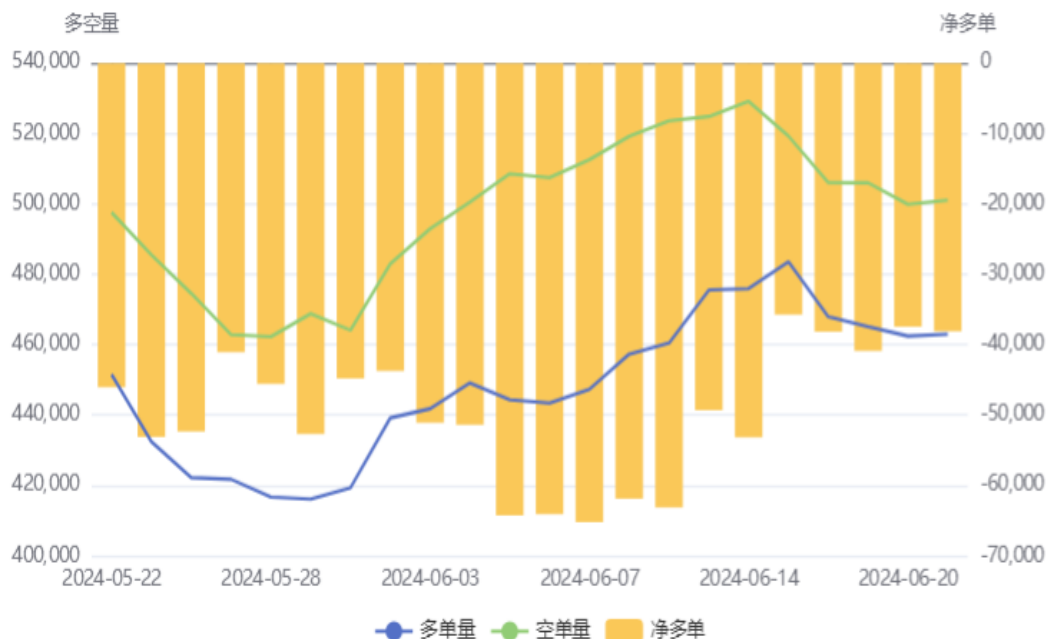
来源: wind 瑞达期货研究院

本周郑棉2409合约期价下跌，周度跌幅1.59%。棉纱期货2409合约跌幅1.87%。

本周郑棉、棉纱期货前二十名持仓情况

图8、棉花期货前二十名持仓情况

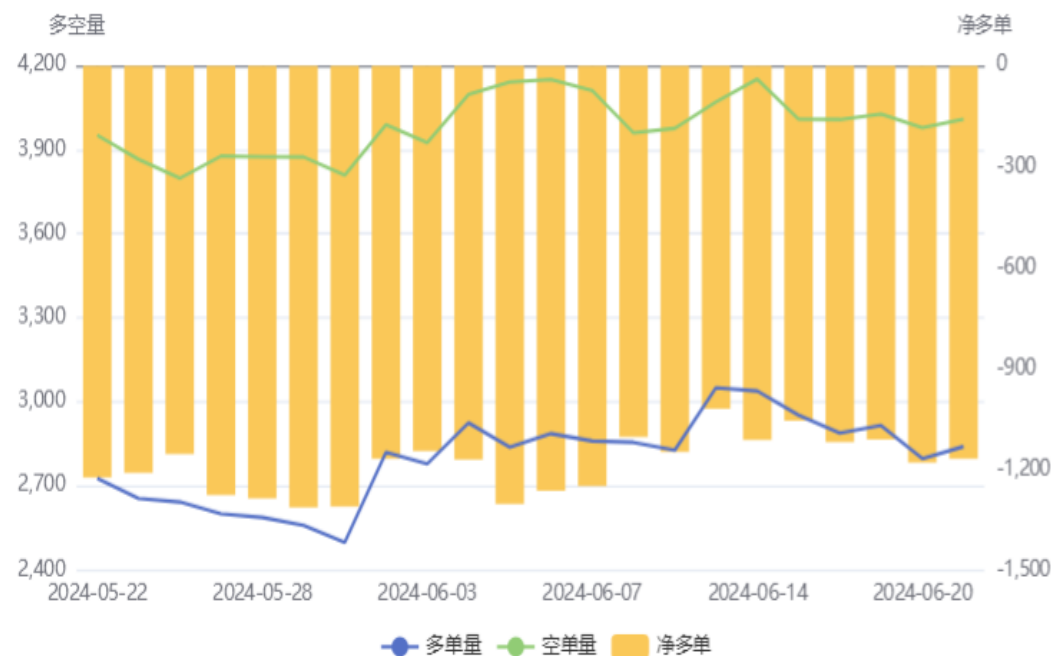
棉花(CF)前20持仓量变化



来源：郑商所 瑞达期货研究院

图9、棉纱期货前二十名持仓情况

棉纱(CY)前20持仓量变化

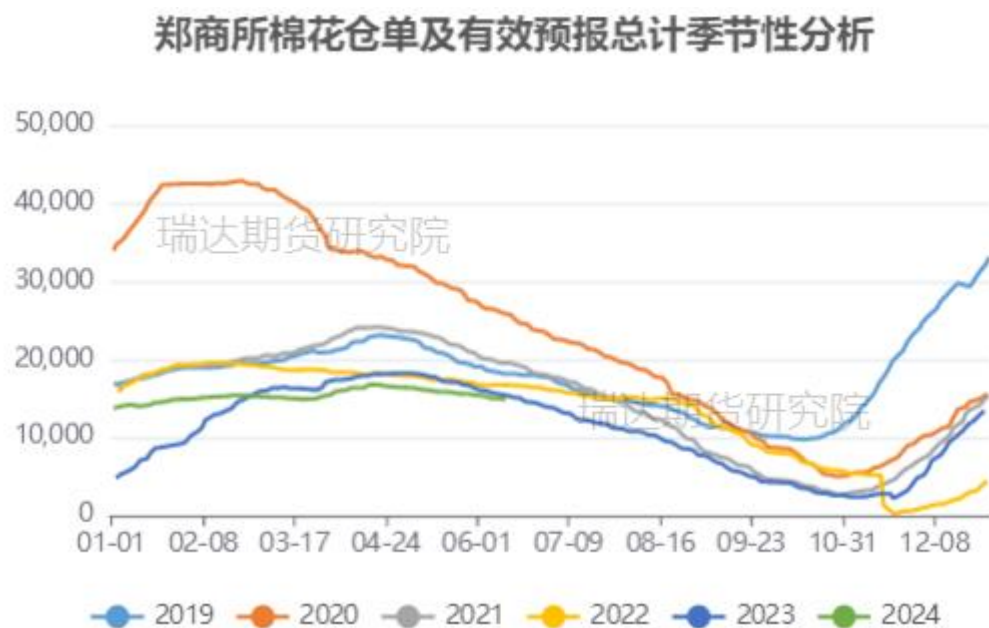


来源：郑商所 瑞达期货研究院

截止本周，棉花期货前二十名净持仓为-38088手，棉纱期货前二十名净持仓为-1169手。

本周郑棉、棉纱期货仓单情况

图10、棉花期货仓单情况



来源: wind 瑞达期货研究院

截止本周, 郑商所棉花期货仓单为13284张, 棉纱期货仓单为40张。

图11、棉纱期货仓单情况

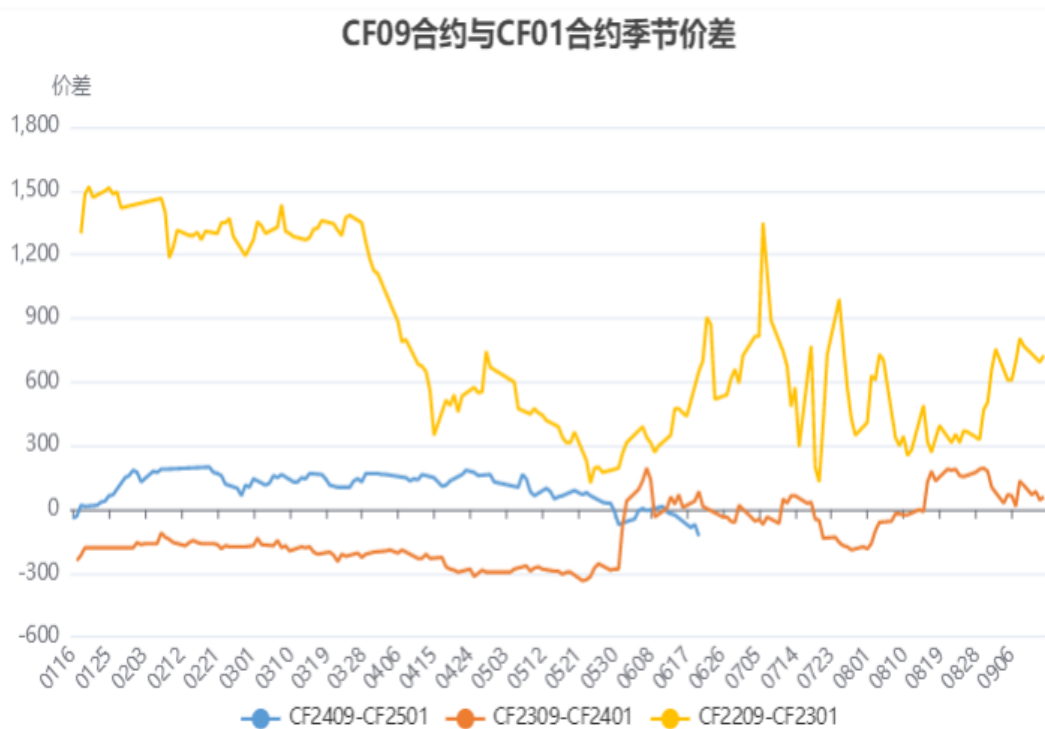


来源: wind 瑞达期货研究院

「期现市场情况」

本周棉花、棉纱现货价差

图12、郑棉9-1合约价差走势



来源：郑商所、瑞达期货研究院

图13、棉花与棉纱现货价格价差走势



来源：wind 瑞达期货研究院

本周郑棉9-1合约价差为-100元/吨，棉花3128B与棉纱C32S现货价格价差为6571元/吨。

棉花现货价格变化

图15、棉花3128B现货价格指数走势



来源: wind 瑞达期货研究院

截止2024年6月21日, 棉花3128B现货价格指数为15779元/吨。

「期现市场情况」

本周郑棉、棉纱期货基差

图16、郑棉主力合约与棉花3128B基差走势



来源: wind 瑞达期货研究院

图17、棉纱主力合约与棉纱价格指数C32S基差走势

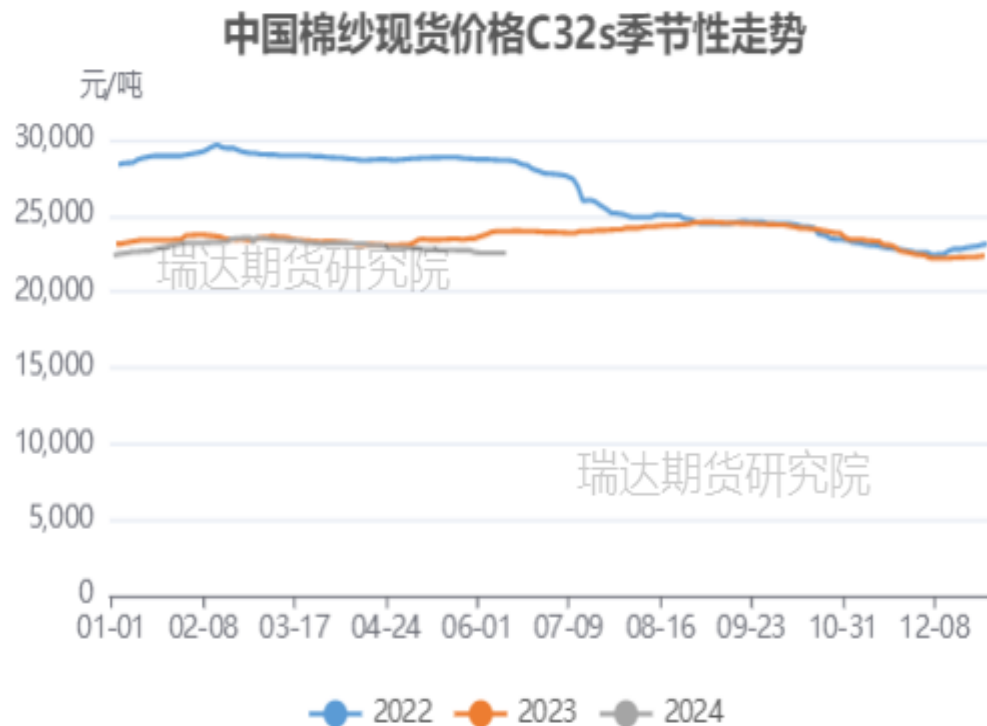


来源: wind 瑞达期货研究院

本周棉花3128B价格指数与郑棉2409合约的基差为+1219元/吨。棉纱C32S现货价格与棉纱期货2409合约基差为2125元/吨。

本周棉纱现货价格指数变化

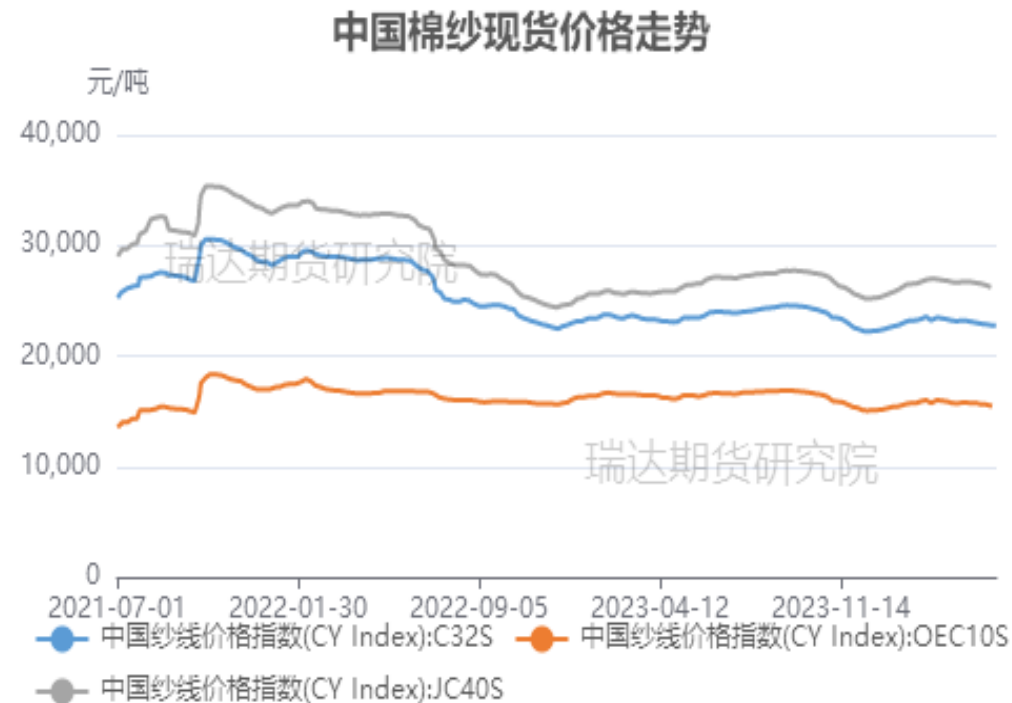
图18、棉纱C32S现货价格指数走势



来源：wind 瑞达期货研究院

截止2024年6月21日，中国棉纱现货C32S指数价格为22350元/吨，CY index: OEC10s（气流纱）为15100元/吨；CY index: OEC10s（精梳纱）为25650元/吨。

图19、中国各类棉纱现货价格指数走势



来源：wind 瑞达期货研究院

「进口棉（纱）成本情况」

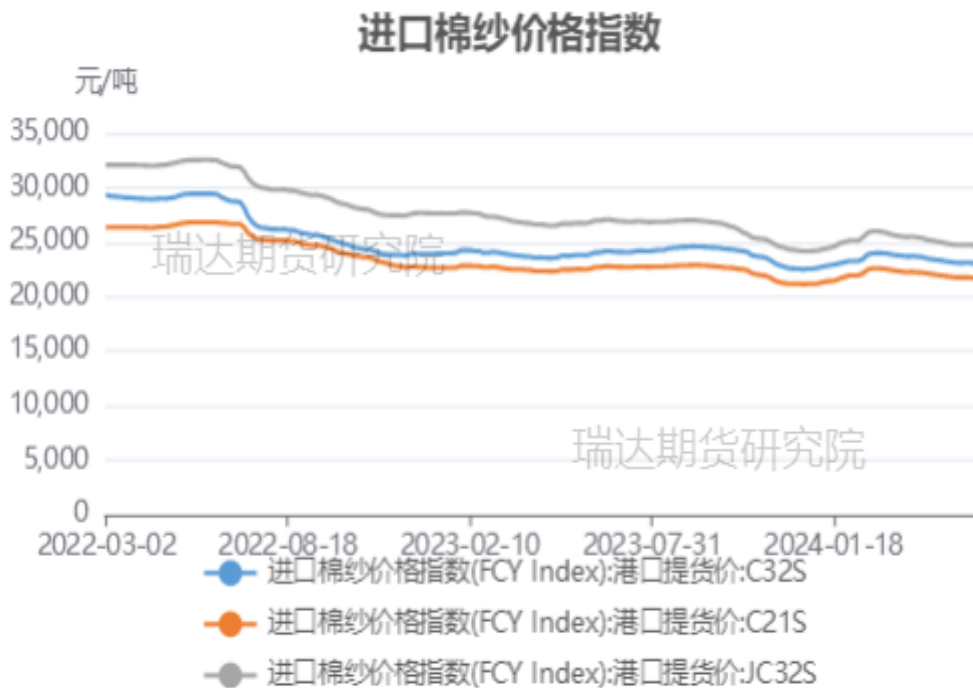
本周进口棉花（纱）价格变化

图20、进口棉花价格走势



来源：wind 瑞达期货研究院

图21、进口棉纱价格走势



来源：wind 瑞达期货研究院

截至6月20日，进口棉价格滑准税报14806元/吨，较上周上涨38元/吨；进口棉配额报14276元/吨，较上周上涨50元/吨。

截至6月20日，进口棉纱价格指数(FCY Index):港口提货价:C21S：21615元/吨；进口棉纱价格指数(FCY Index):港口提货价:C32S：22859元/吨；进口棉纱价格指数(FCY Index):港口提货价:JC32S：24530元/吨

「进口棉价成本利润情况」

供应端——进口棉利润情况

图22、进口棉花利润走势

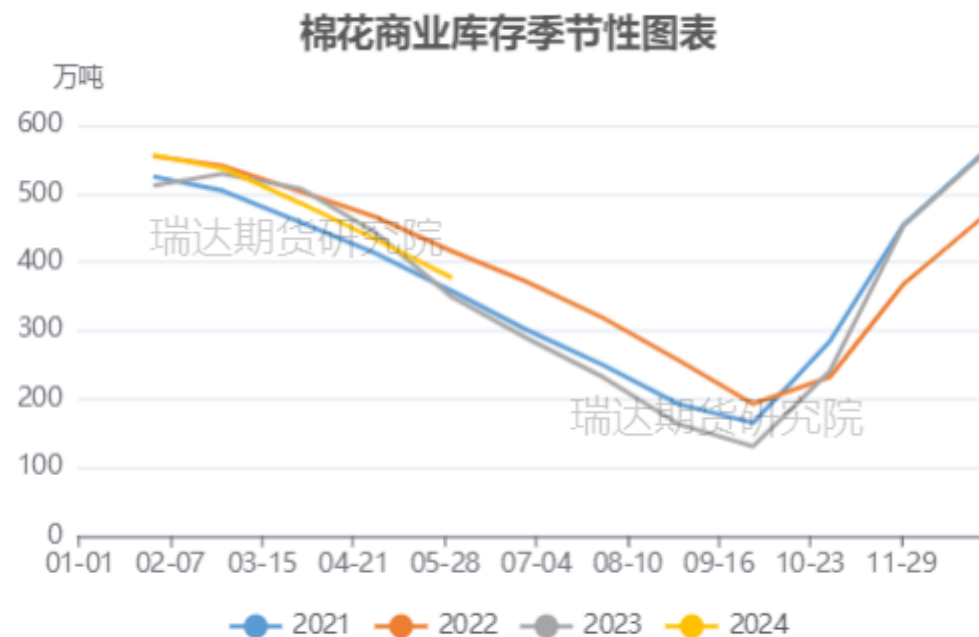


来源：wind 瑞达期货研究院

截至6月20日，进口棉滑准税利润估价980元/吨，较上周下跌486元/吨；进口棉配额内利润估价1510元/吨，较上周下跌498元/吨

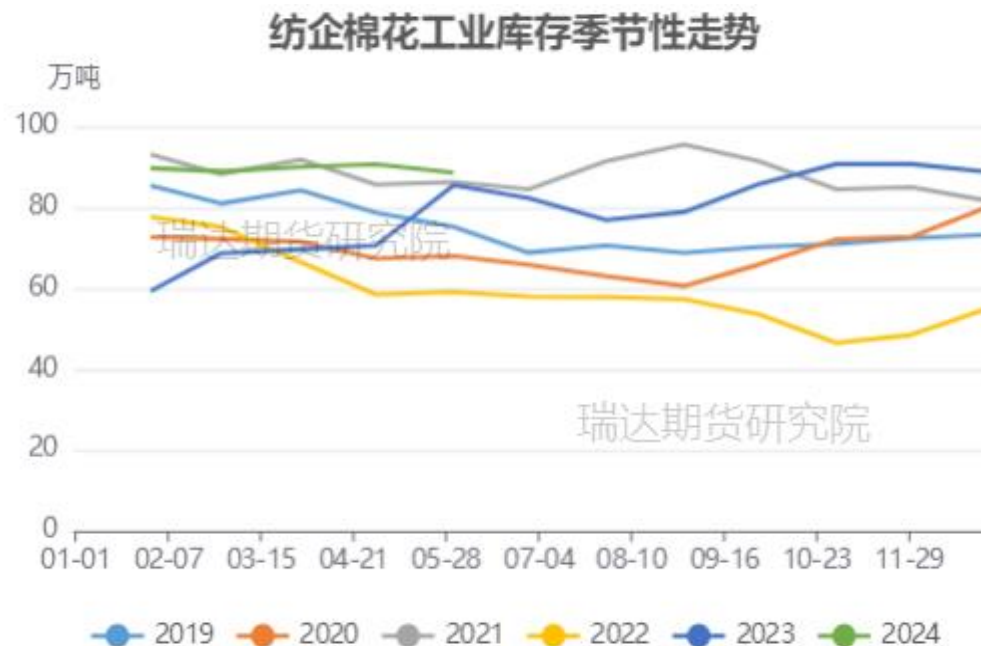
供应端——商业棉花库存

图23、棉花商业库存



来源: wind 瑞达期货研究院

图24、纺企棉花工业库存季节性分析



来源: wind 瑞达期货研究院

截至5月全国棉花商业库存总量为377.41万吨，环比减少56.18万吨或12.96%，同比增加28.13万吨或8.05%
截至5月31日，纺织企业在库棉花工业库存量为88.6万吨，环比减少2万吨，同比增加3.2万吨。

供应端——进口棉花量同比增加

图25、棉花进口量季节性分析

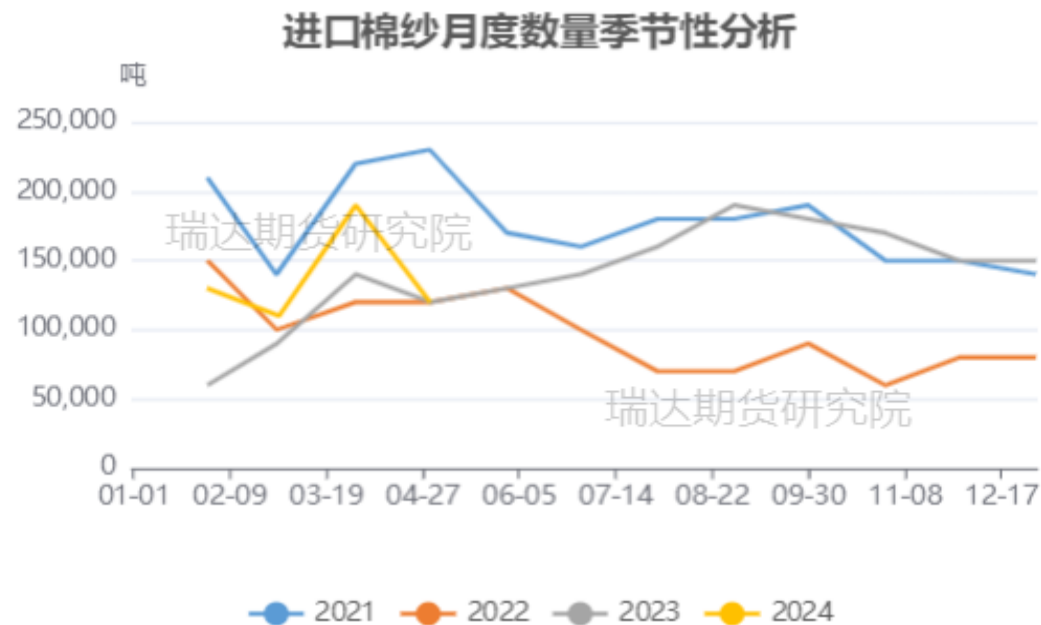


来源：wind 瑞达期货研究院

据海关统计，2024年5月我国棉花进口总量约26万吨，环比减少8万吨，同比增加15万吨或136.3%，2024年1-5月我国累计进口棉花165万吨，同比增加234.8%。

2024年5月我国进口棉纱线12万吨，环比持平，同比减少9%

图26、棉纱进口量季节性分析



来源：wind 瑞达期货研究院

需求端——本周棉花与竞品价差

图28、棉花与涤纶短纤现货价格走势



来源：wind 瑞达期货研究院

图29、棉花与粘胶短纤价差季节性分析

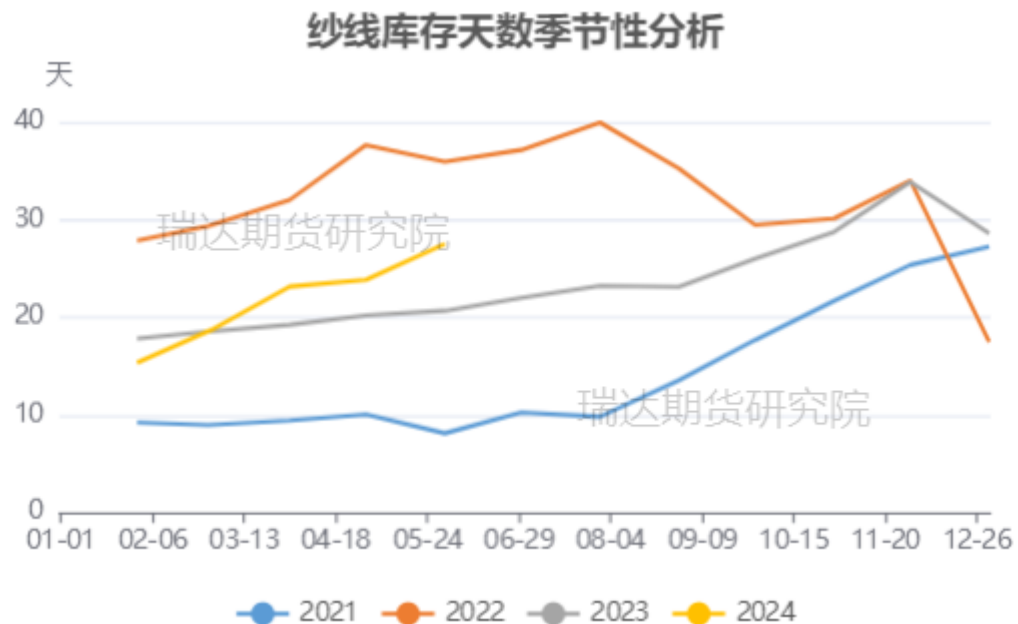


来源：wind 瑞达期货研究院

截止6月21日，棉花与涤纶价差为8200元/吨，棉花与粘胶短纤价差为2480元/吨。

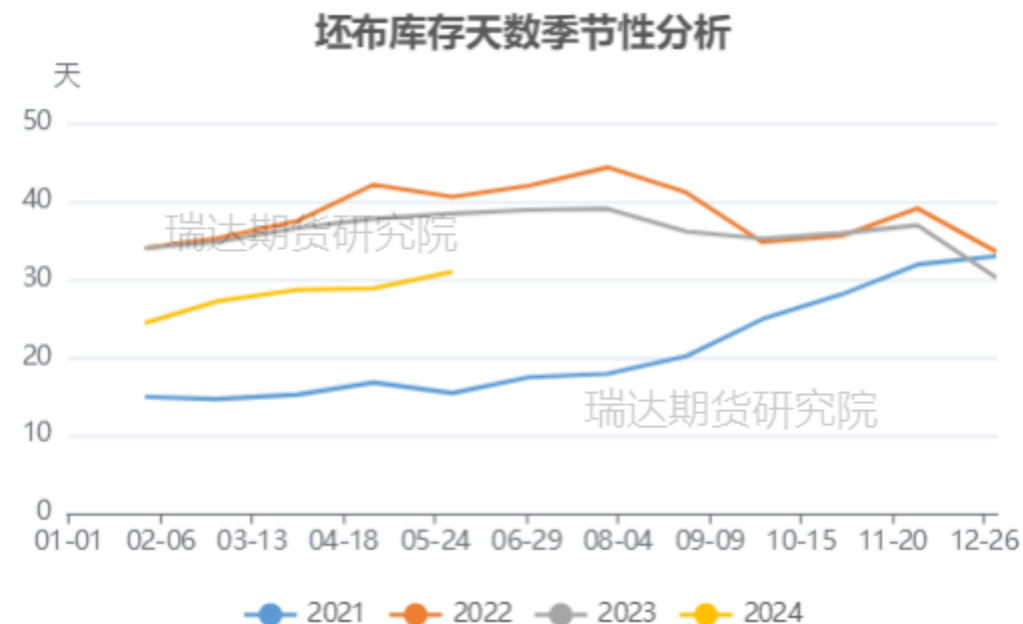
需求端——纱线、坯布库存

图30、纱线库存天数季节性走势



来源：wind 瑞达期货研究院

图31、坯布库存天数季节性走势

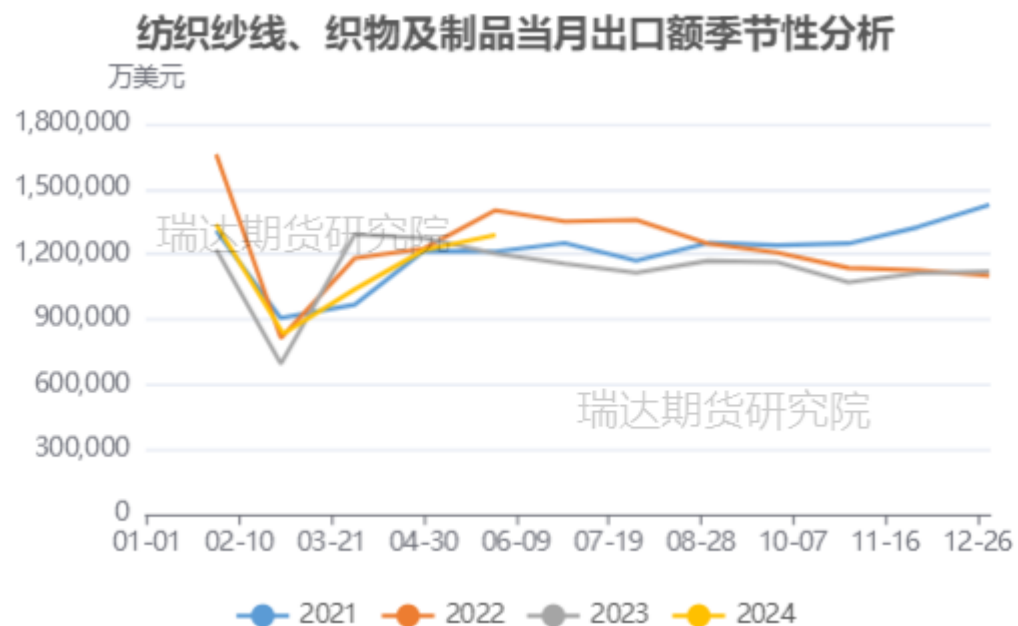


来源：wind 瑞达期货研究院

5月纺织企业纱线库存27.53天，环比增加3.67天。坯布库存30.95天，环比增加2.12天。

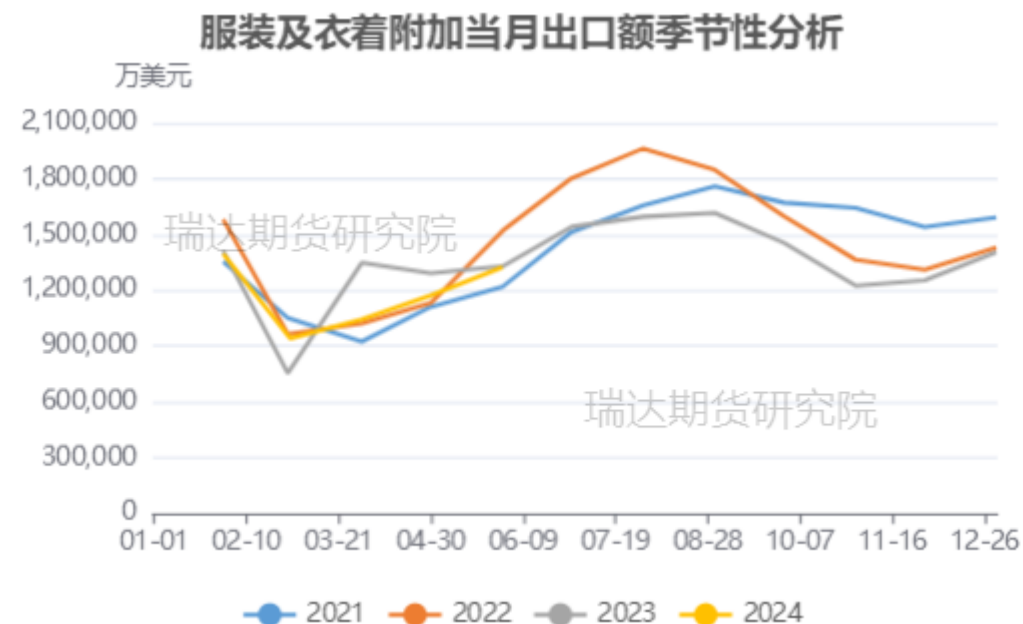
需求端——纺织服装出口额

图32、我国纺织品出口额季节性分析



来源：海关总署 瑞达期货研究院

图33、服装及附加累计出口量情况

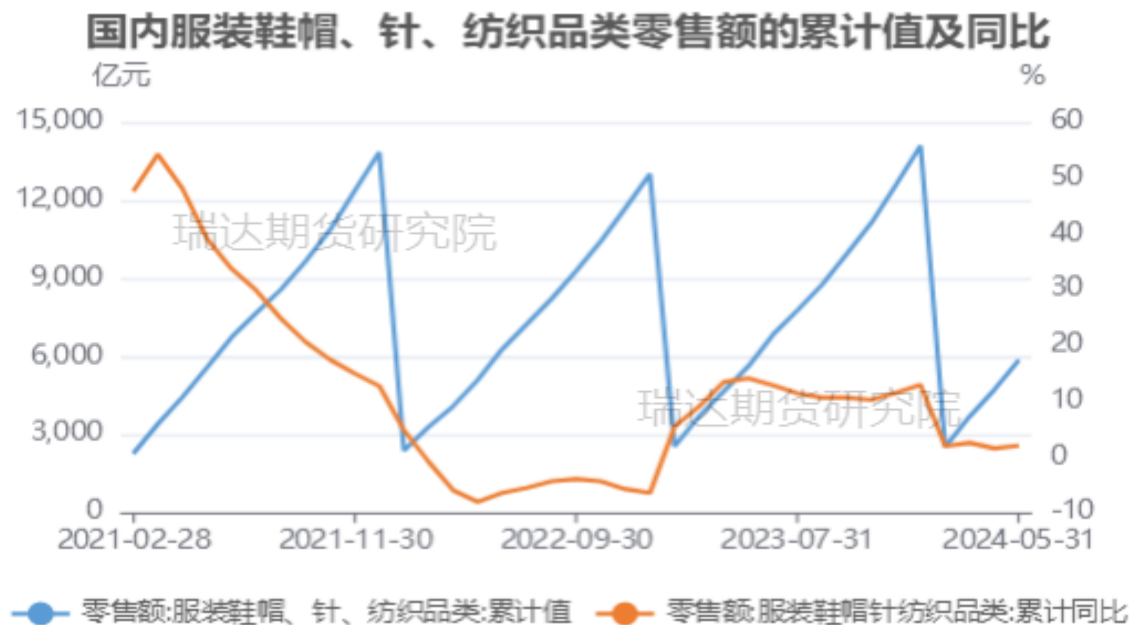


来源：海关总署 瑞达期货研究院

据中国海关总署最新数据显示，2024年5月，我国纺织服装出口261.3亿美元，同比增长4.5%，环比增长9.2%，其中纺织品出口128.9亿美元，同比增长8.0%，环比增长5.7%，服装出口132.5亿美元，同比增长1.3%，环比增长12.8%。

需求端——国内服装零售额累计量情况

图34、国内服装类零售额累计值及同比

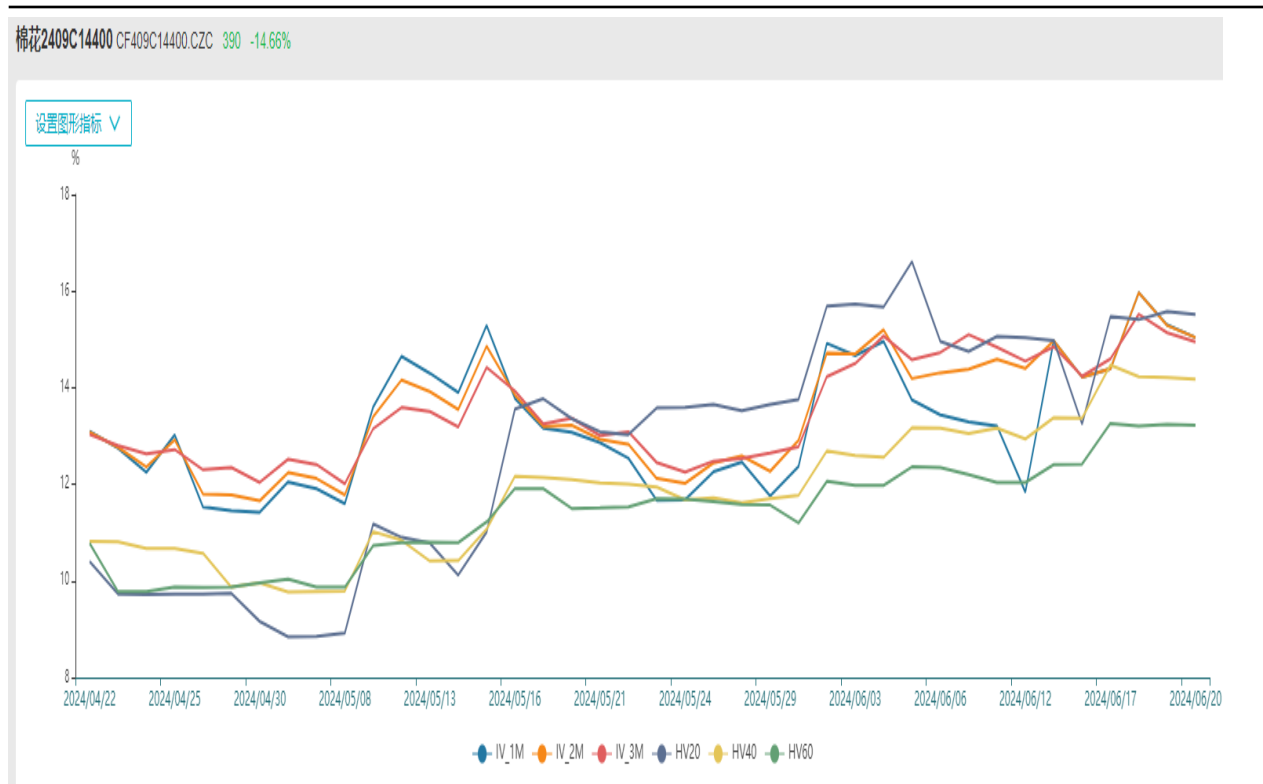


来源: wind 瑞达期货研究院

据国家统计局, 截止5月, 零售额:服装鞋帽、针、纺织品类:累计值报5856亿元,环比上涨24.15%零售额:服装鞋帽针纺织品类:累计同比报2%,环比上涨33.33%

期权市场——本周棉花平值期权隐含波动率

图35、棉花主力合约标的隐含波动率



来源：wind 瑞达期货研究院

股市--新农开发

图36、新农开发市盈率走势



来源: wind 瑞达期货研究院

免责声明

本报告中的信息均来源于公开可获得资料，瑞达期货股份有限公司力求准确可靠，但对这些信息的准确性及完整性不做任何保证，据此投资，责任自负。本报告不构成个人投资建议，客户应考虑本报告中的任何意见或建议是否符合其特定状况。本报告版权仅为我公司所有，未经书面许可，任何机构和个人不得以任何形式翻版、复制和发布。如引用、刊发，需注明出处为瑞达期货股份有限公司研究院，且不得对本报告进行有悖原意的引用、删节和修改。

瑞达期货研究院简介

瑞达期货股份有限公司创建于1993年，目前在全国设立40多家分支机构，覆盖全国主要经济地区，是国内大型全牌照期货公司之一，是目前国内拥有分支机构多、运行规范、管理先进的专业期货经营机构。2012年12月完成股份制改制工作，并于2019年9月5日成功在深圳证券交易所挂牌上市，成为深交所期货第一股、是第二家登陆A股的期货上市公司。

研究院拥有完善的报告体系，除针对客户的个性化需要提供的投资报告和套利、套保操作方案外，还有晨会纪要、品种日评、周报、月报等策略分析报告。研究院现有特色产品有短信通、套利通、市场资金追踪、持仓分析系统、投顾策略、交易诊断系统、数据管理系统以及金尝发服务体系专供策略产品等。在创新业务方面，积极参与创新业务的前期产品研究，为创新业务培养大量专业人员，成为公司的信息数据中心、产品策略中心和人才储备中心。

瑞达期货研究院将继续往开来，向更深更广的投资领域推进，为客户的期货投资奉上贴心、专业、高效的优质服务。