

# 「2025.03.14」

## 玉米类市场周报

现货市场相对偏暖 玉米期价震荡微涨

研究员：许方莉

期货从业资格号F3073708

期货投资咨询从业证书号

Z0017638

联系电话：0595-86778969

关注我们获取  
更多资讯



业务咨询  
添加客服



# 目录

---



## 1、周度要点小结



## 2、期现市场



## 3、产业情况



## 4、期权市场分析

## 总结及策略建议

- 玉米：
- 行情回顾：本周玉米期货窄幅震荡。主力2505合约收盘价为2309元/吨，较前一周+1元/吨。
- 行情展望：2025/26年度美国玉米种植面积预期增加，叠加贸易紧张局势影响下，美玉米价格明显回落，进口优势再度凸显。不过，中国对美玉米加征15%的关税，且巴西玉米价格优势仍好于美玉米，贸易商更倾向于等待巴西玉米上市，短期进口压力不大。国内方面，东北地区气温回升不利于潮粮储存，基层余粮持续减少，增储玉米及中储粮竞价销售价格也不断走高等利多因素提振，种植户挺价心态偏强，贸易商采购难度加大，收购价格有所上调，但深加工企业库存在1-2月以上，深加工持续提价收购相对谨慎。华北黄淮产区基层余粮剩余2成多，粮源水分偏低易储存，贸易商持粮待涨心态强，下游企业到货量明显减少，企业采购积极性较高，提振玉米价格偏强运行，而天气情况好转后，基层购销陆续恢复，部分持粮主体逢高出货，深加工企业需求增量相对不足，收购价格整体稳定，局部价格窄幅调整。盘面来看，国内市场氛围有所转暖，玉米期价总体呈现震荡回升趋势。
- 策略建议：短线偏多思路为主。

## 总结及策略建议

- 玉米淀粉：
- 行情回顾：大连玉米淀粉期货收高，主力2505合约收盘价为2694元/吨，较前一周+10元/吨。
- 行情展望：随着前期检修结束的企业复工，玉米淀粉行业开机率相对偏高，产出压力仍存，且下游订单维持刚需补库为主，库存压力相对偏高。截至3月12日，全国玉米淀粉企业淀粉库存总量136.1万吨，较上周下降1.40万吨，周降幅1.02%，月增幅0.74%；年同比增幅31.37%。不过，玉米原料价格维持上涨态势，企业成本压力下挺价心态强烈。盘面来看，受玉米走势影响，淀粉期价整体维持偏强震荡。
- 策略建议：短线偏多交易为主。

## 玉米及淀粉期货价格走势及持仓变化

图1、大商所玉米主力合约期货价格走势



来源：大商所

图2、大商所淀粉期货价格走势



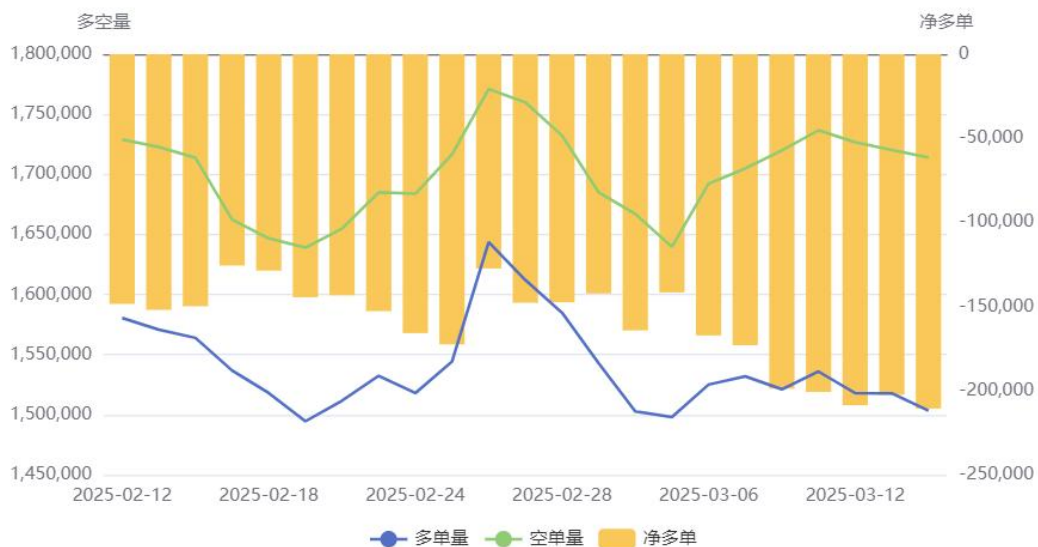
来源：大商所

- 本周玉米期货5月合约窄幅震荡，总持仓量1286672手，较上周-103170手。
- 本周玉米淀粉期货5月合约震荡收高，总持仓量 160322手，较上周+8366手。

## 玉米及淀粉前二十名净持仓变化

图3、大商所玉米期货前二十名持仓变化

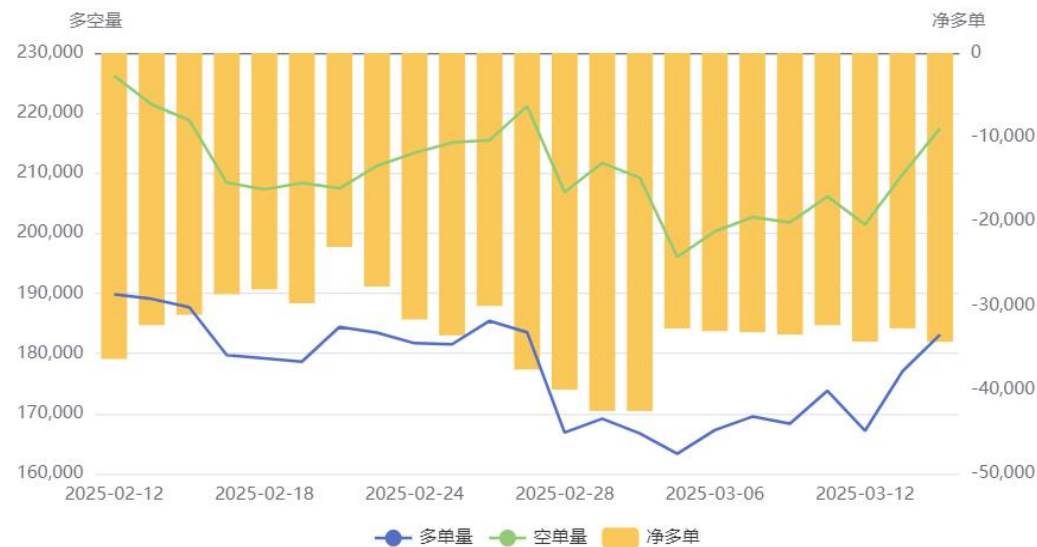
玉米(C)前20持仓量变化



来源：wind

图4、大商所玉米淀粉期货前二十名持仓变化

淀粉(CS)前20持仓量变化



来源：wind

- 本周玉米期货前二十名净持仓为-210605，上周净持仓为-172942，净空持仓增加。
- 本周淀粉期货前二十名净持仓为-34341，上周净持仓为-33177，净空持仓变化不大。

## 玉米及淀粉期货仓单

图5、大商所玉米仓单量



来源: wind

- 截至周五，黄玉米注册仓单量为90229张。
- 截至周五，玉米淀粉注册仓单量为68229张。

图6、大商所玉米淀粉仓单量



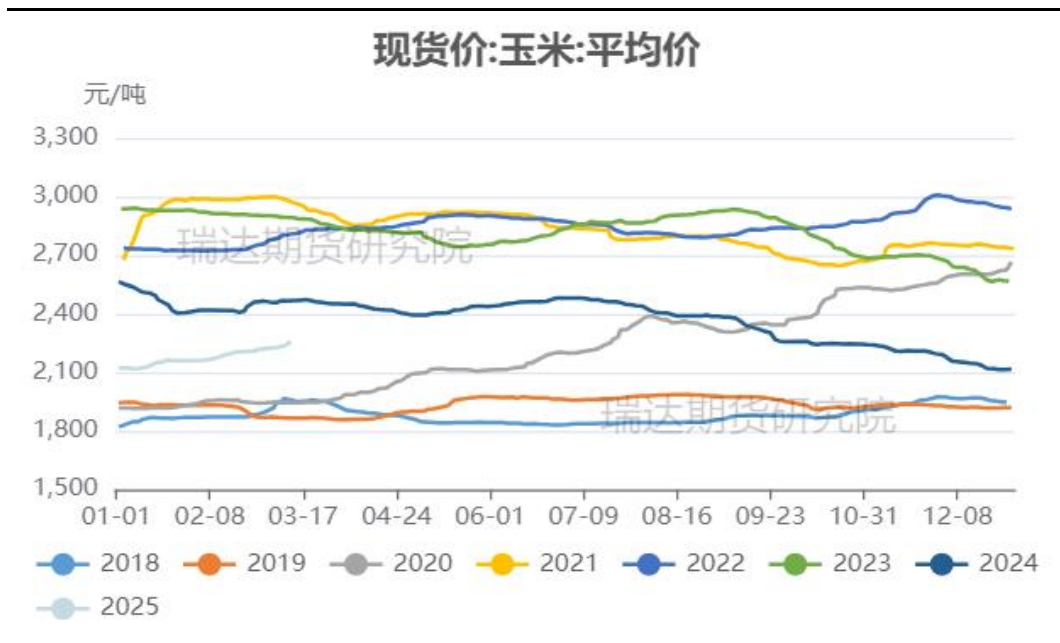
来源: wind



# 「期现市场情况」

## 玉米现货价格及基差走势

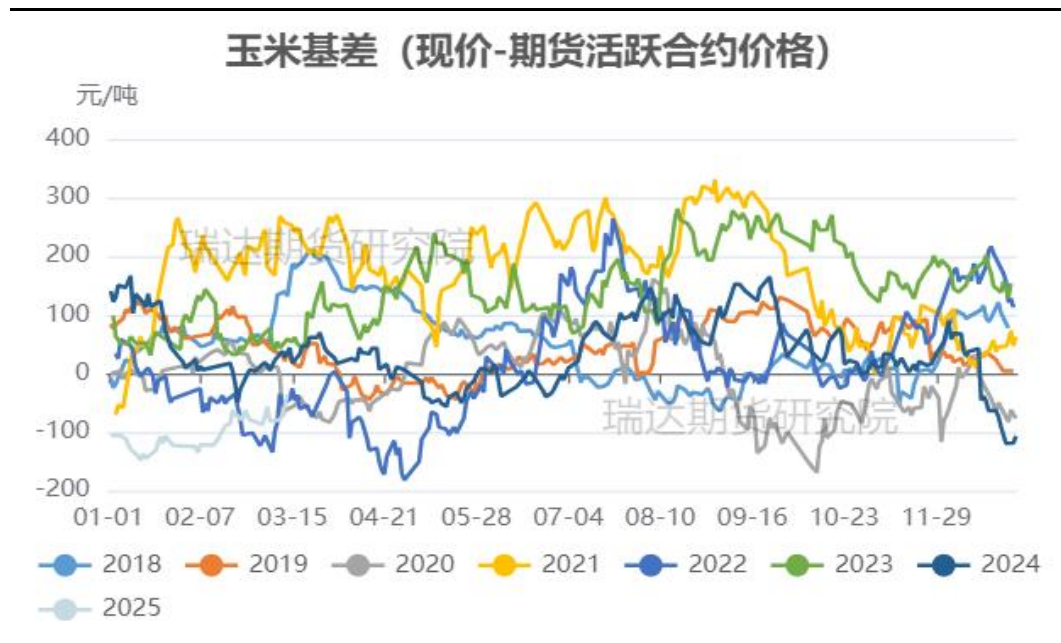
图7、玉米现货价格走势



来源: wind

- 截至2025-03-13,现货价:玉米:平均价报2263.04元/吨。
- 截至周五,玉米活跃合约5月期价和现货均价基差报-46元/吨。

图8、玉米基差走势



来源: wind 瑞达期货研究院



## 淀粉现货价格及基差走势

图9、玉米淀粉现货价格



来源：wind

图10、玉米淀粉基差走势



来源：wind 瑞达期货研究院

- 截至周五，玉米淀粉吉林报2680元/吨，山东报2800元/吨，本周现货价格相对平稳。
- 截至周五，玉米淀粉5月合约期价和吉林长春现货基差报-14元/吨。

## 玉米及淀粉期货月间价差变化

图11、大商所玉米期货5-9价差走势



来源：wind

图12、大商所玉米淀粉期货5-9价差走势



来源：wind

- 截至周五，玉米5-9价差报-43元/吨。处于同期偏低水平。
- 截至周五，淀粉5-9价差报-81元/吨，处于同期偏低水平。

## 供应端：南北港口玉米库存变化情况

图17、南方港口玉米库存



来源：我的农产品网

图18、北方四港玉米库存



来源：我的农产品网

- Mysteel玉米团队调研数据显示，截至2025年3月7日，广东港内贸玉米库存共计186.3万吨，较上周增加30.00万吨；外贸库存7.8万吨，较上周持平。北方四港玉米库存共计505.8万吨，周环比增加1.5万吨；当周北方四港下海量共计58.6万吨，周环比减少31.50万吨。

## 玉米及淀粉期货价差变化

图13、大商所淀粉-玉米期货5合约价差走势



来源: wind

图14、淀粉-玉米现货价差走势



来源: 我的农产品网

- 截至周五，淀粉-玉米5月合约价差报385元/吨，2025年第11周，山东玉米与玉米淀粉价差为480元/吨，环比上周降低30元/吨。



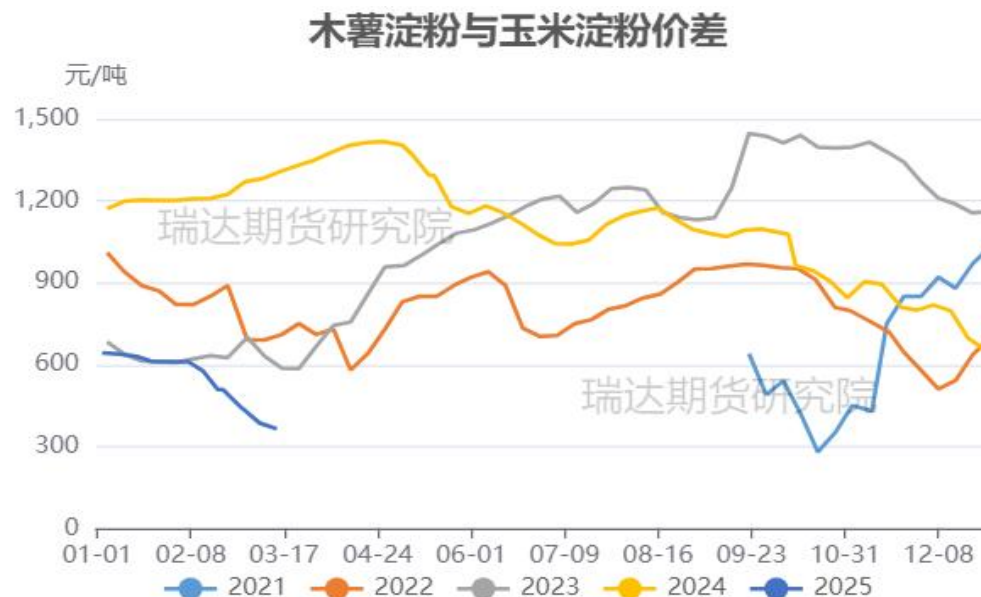
## 替代品价差变化

图15、小麦-玉米价差变化



来源：wind

图16、玉米淀粉与木薯淀粉价差变化

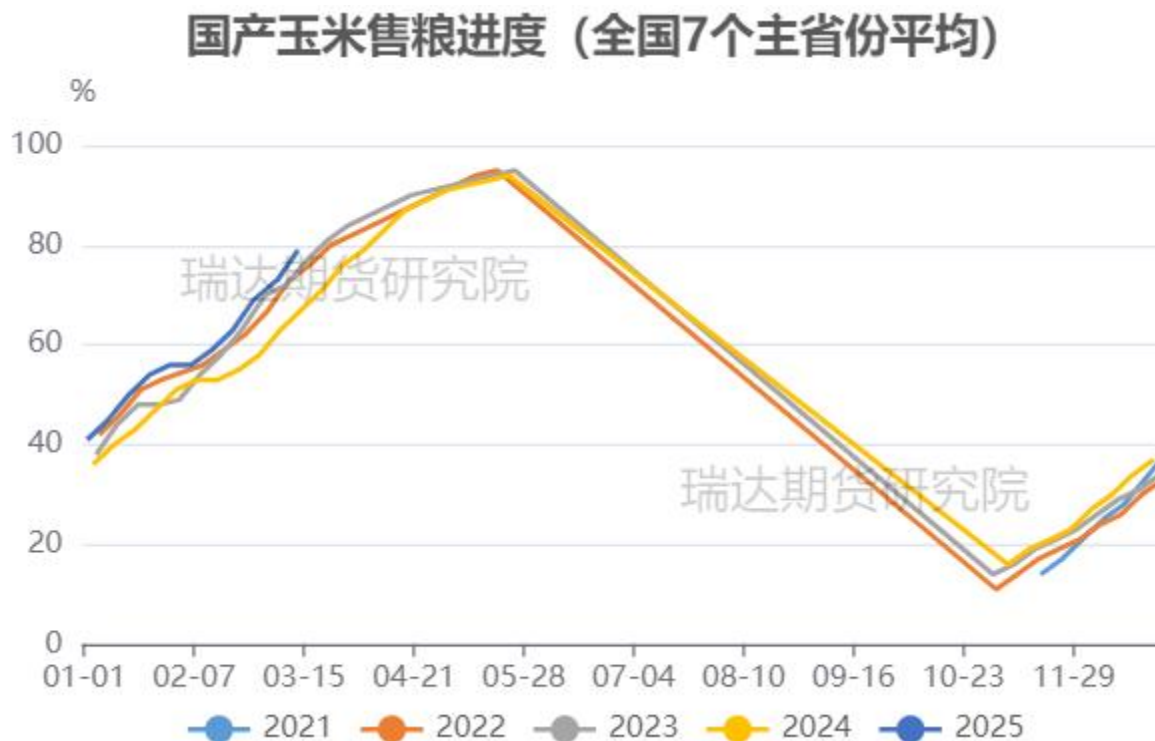


来源：我的农产品网

- 截至2025-03-13,现货价:平均价:小麦报2425.33元/吨,现货价:玉米:平均价报2263.04元/吨,小麦-玉米价差报162.29元/吨。
- 2025年第11周, 本周木薯淀粉与玉米淀粉平均价差在364元/吨, 环比上周收窄22元/吨。

## 供应端：主要产区售粮进度跟踪

图18、主要产区售粮进度



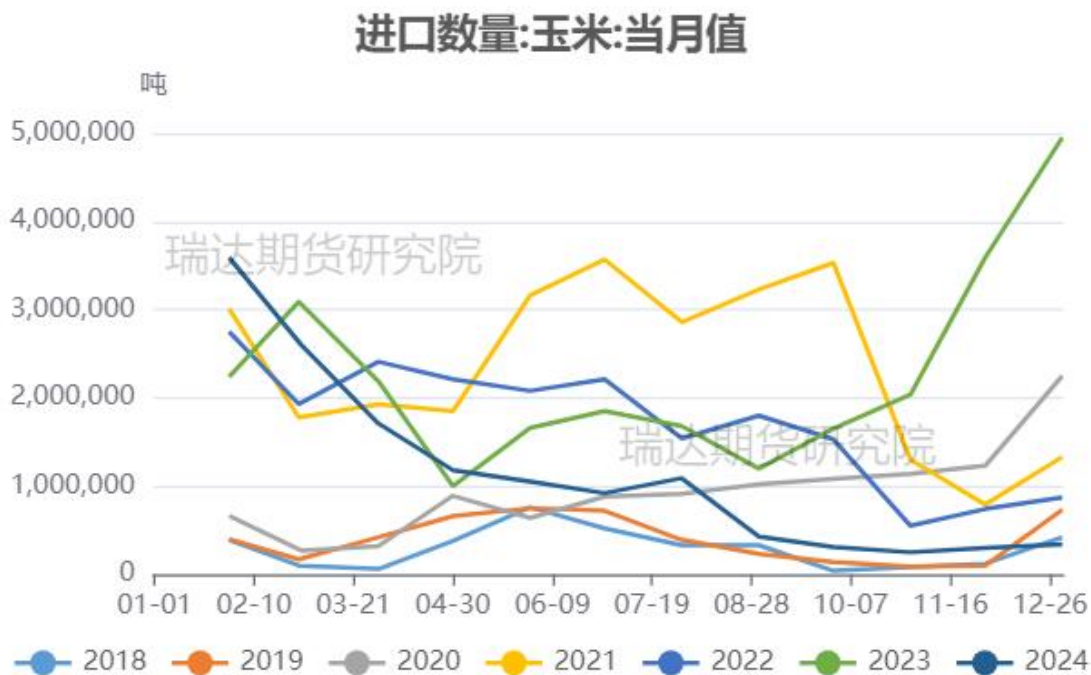
来源：我的农产品网

- 截至3月13日，据Mysteel玉米团队统计，全国13个省份农户售粮进度80%，较去年同期快10%。全国7个主产省份农户售粮进度为79%，较去年同期偏快12%。



## 供应端：月度进口到港量

图19、玉米月度进口情况



来源：海关总署

- 中国海关公布的数据显示，2024年12月玉米进口总量为34.32万吨，较上年同期495.01万吨减少460.69万吨，同比减少93.07%，较上月同期29.57万吨环比增加4.75万吨。

## 供应端：饲料企业玉米库存天数

图20、饲料企业玉米库存天数周度变化

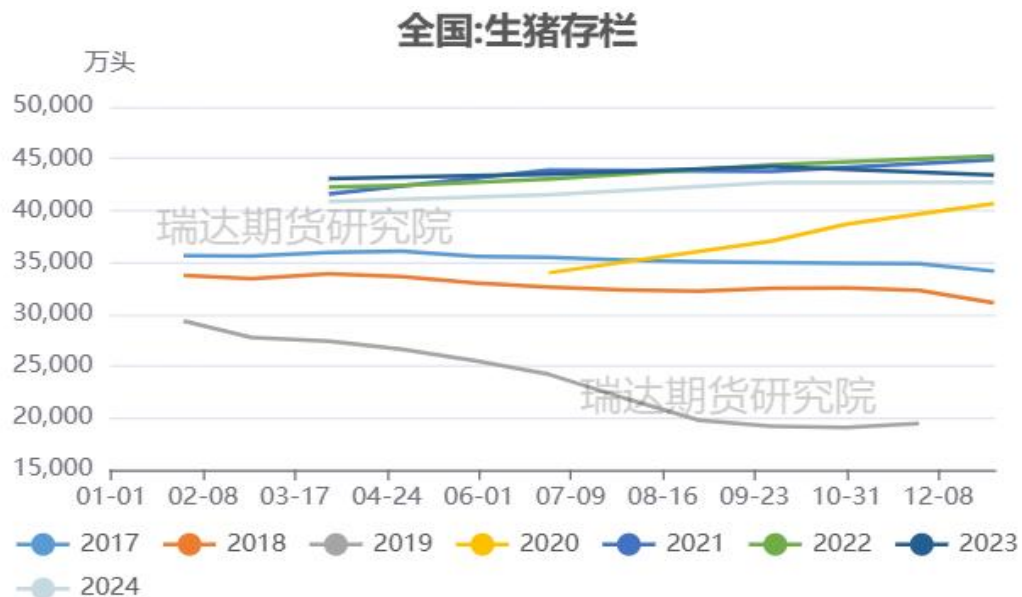


来源：我的农产品网

- 根据Mysteel玉米团队对全国18个省份，47家规模饲料厂的最新调查数据显示，截至3月13日，全国饲料企业平均库存32.23天，较上周增加0.52天，环比上涨1.64%，同比上涨9.03%。

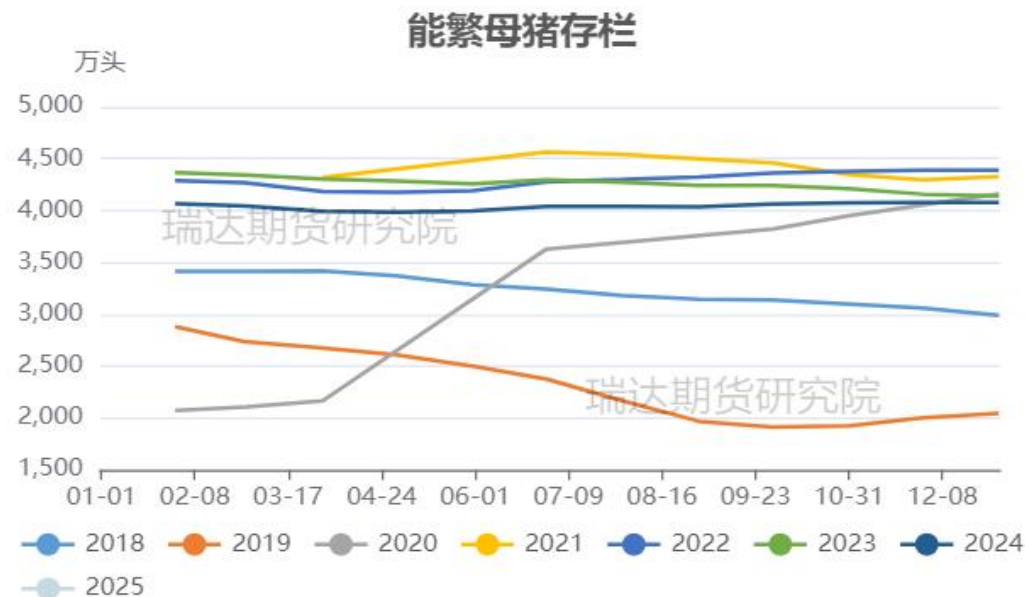
## 需求端：生猪和能繁母猪存栏变化情况

图21、生猪存栏走势



来源：农业农村部 瑞达研究院

图22、能繁母猪存栏走势



来源：农业农村部 瑞达研究院

- 农业农村部数据显示，截止到2024年年末，全国生猪存栏42743万头，同比减少679万头，下降1.6%。截止2025年1月底，能繁母猪存栏4062万头，环比减少16万头，下降0.39%。

## 需求端：养殖利润变化

图23、生猪养殖利润



来源: wind

➤ 截至2025-03-07,养殖利润:自繁自养生猪报33.56元/头,养殖利润:外购仔猪报-12.52元/头。

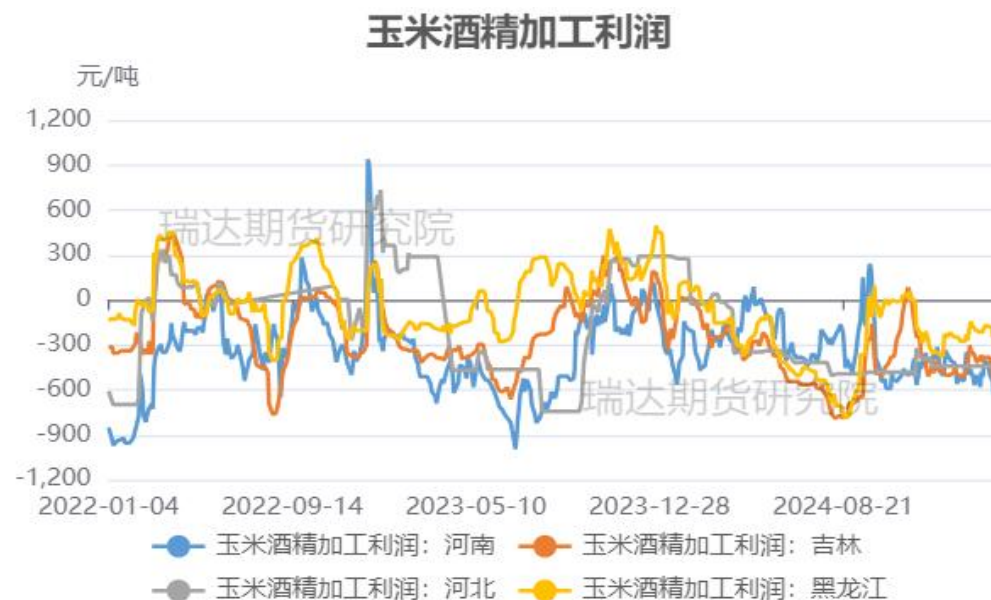
## 需求端：淀粉和酒精企业利润变化

图24、吉林玉米淀粉加工利润



来源：我的农产品网

图25、主要地区玉米酒精加工利润

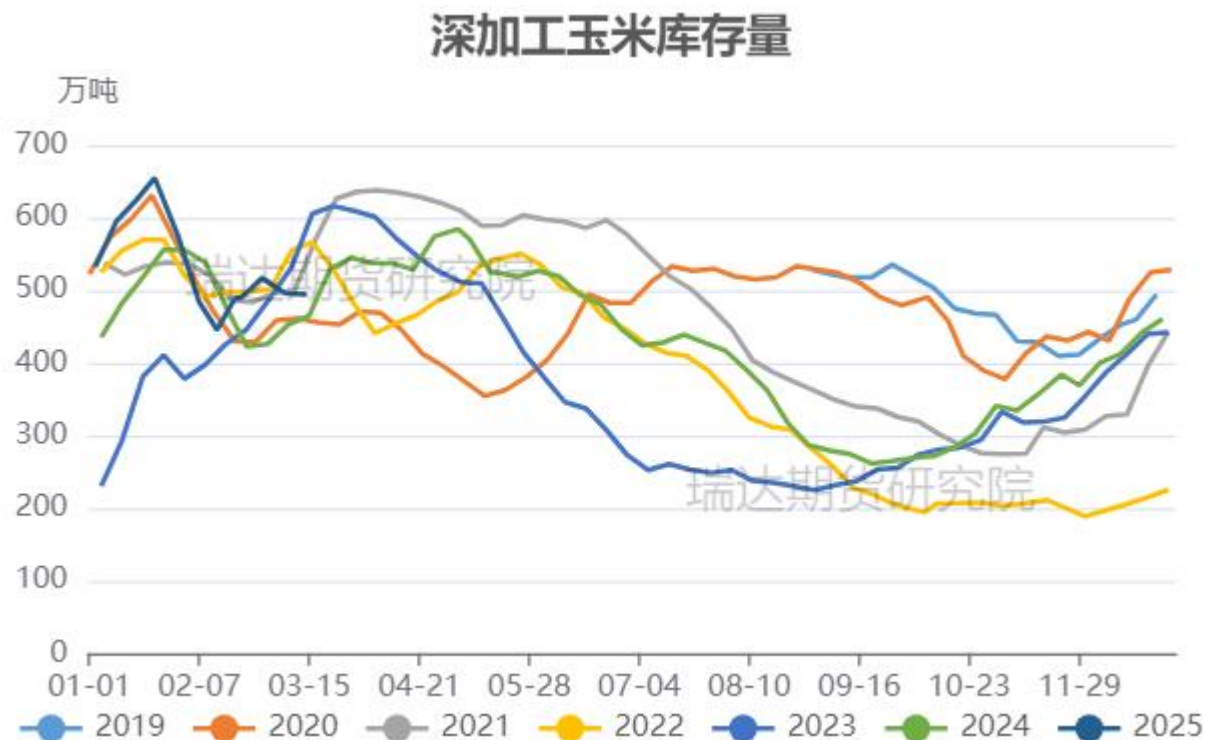


来源：我的农产品网

- 据我的农产品网显示，截至2025-03-13,玉米淀粉加工利润:吉林报-27元/吨。
- 截至2025-03-13,玉米酒精加工利润：河南报-703元/吨,玉米酒精加工利润：吉林报-569元/吨,玉米酒精加工利润：河北报-443元/吨,玉米酒精加工利润：黑龙江报-281元/吨。

## 供应端：企业库存情况

图26、深加工企业玉米周度库存变化



来源：我的农产品网

- 据Mysteel农产品调研显示，截至2025年3月12日，全国12个地区96家主要玉米加工企业玉米库存总量494.4万吨，降幅0.28%。



## 供应端：淀粉企业开机率及库存

图27、玉米淀粉企业开机率



来源：我的农产品网

图28、玉米淀粉企业库存变化

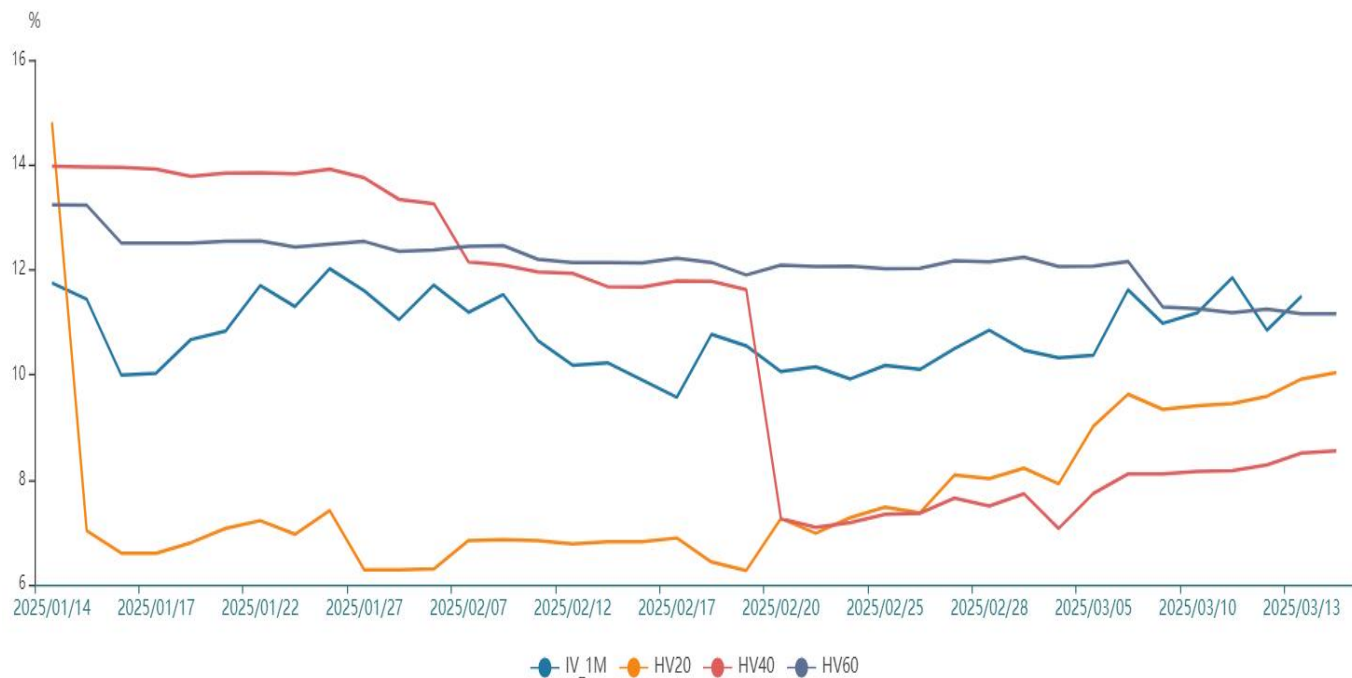


来源：我的农产品网

- 本周（2025年3月6日-3月12日）全国玉米加工总量为68.2万吨，较上周增加0.17万吨；周度全国玉米淀粉产量为34.22万吨，较上周产量减少0.45万吨；周度开机率为66.15%，较上周降低0.87%。
- 截至3月12日，全国玉米淀粉企业淀粉库存总量136.1万吨，较上周下降1.40万吨，周降幅1.02%，月增幅0.74%；年同比增幅31.37%。

## 波动率震荡微涨

图29、隐含波动率变化



来源: wind

截至3月13日，玉米主力2505合约窄幅震荡，对应期权隐含波动率为11.5%，前一周10.98%上升0.52%，本周隐含波动率小幅上升，处于20日、40日、60日历史波动率略偏高水平。

# 「代表性企业」

## 北大荒

图30、市盈率变化



来源: wind

## 免责声明

本报告中的信息均来源于公开可获得资料，瑞达期货股份有限公司力求准确可靠，但对这些信息的准确性及完整性不做任何保证，据此投资，责任自负。本报告不构成个人投资建议，客户应考虑本报告中的任何意见或建议是否符合其特定状况。本报告版权仅为我公司所有，未经书面许可，任何机构和个人不得以任何形式翻版、复制和发布。如引用、刊发，需注明出处为瑞达期货股份有限公司研究院，且不得对本报告进行有悖原意的引用、删节和修改。

### 瑞达期货研究院简介

瑞达期货股份有限公司创建于1993年，目前在全国设立40多家分支机构，覆盖全国主要经济地区，是国内大型全牌照期货公司之一，是目前国内拥有分支机构多、运行规范、管理先进的专业期货经营机构。2012年12月完成股份制改制工作，并于2019年9月5日成功在深圳证券交易所挂牌上市，成为深交所期货第一股、是第二家登陆A股的期货上市公司。

研究院拥有完善的报告体系，除针对客户的个性化需要提供的投资报告和套利、套保操作方案外，还有晨会纪要、品种日评、周报、月报等策略分析报告。研究院现有特色产品有短信通、套利通、市场资金追踪、持仓分析系统、投顾策略、交易诊断系统、数据管理系统以及金发服务体系专供策略产品等。在创新业务方面，积极参与创新业务的前期产品研究，为创新业务培养大量专业人员，成为公司的信息数据中心、产品策略中心和人才储备中心。

瑞达期货研究院将继往开来，向更深更广的投资领域推进，为客户的期货投资奉上贴心、专业、高效的优质服务。