

M
A
R
K
E
T

R
E
S
E
A
R
C
H

R
E
P
O
R
T

市场研报



瑞达期货
RUIDA FUTURES



金尝发



瑞达期货研究院

金属小组 贵金属期货周报 2021年04月30日

联系方式：研究院微信号或者小组微信号



关注瑞达研究院微信公众号

Follow us on WeChat

陈一兰

资格证号：F3010136、Z0012698

贵金属

一、核心要点

1、周度数据

观察角度	名称	上周	本周	涨跌
期货	沪金收盘（元/克）	375.2	370.76	-1.18%
	持仓（手）	11.5万	9.4万	-20333
	前20名净持仓	37809	29023	-8786
	沪银收盘（元/千克）	5431	5333	-1.8%
现货	金99（元/克）	375.09	369	-6.09
	银（元/千克）	5401	5309	-92

2、多空因素分析

利多因素	利空因素
美联储保持QE不变，称通胀因暂时性因素上升，	世界黄金协会：由于疫情限制措施的影响，印度

接种支持经济走强；鲍威尔称目前不是缩减量宽进行沟通的时机，通胀临时上扬不保证将加息，股市某些方面存在泡沫。

的黄金消费可能在二季度出现下滑。

世界黄金协会：第一季度全球黄金需求达 815.7 吨。随着全球经济的持续回暖，强势复苏的消费者需求弥补了黄金 ETF 持仓的减少。

美国一季度 GDP 增长 6.4%，上周首次申请失业救济人数创新冠疫情以来新低。

世卫官员：非洲部分国家面临疫情反弹风险。

美国总统拜登在国会联席会议上发表讲话称，欢迎与中国竞争，而不是寻求冲突。

周度观点策略总结：本周沪市贵金属震荡下滑，多头氛围减弱。期间海外疫情避险情绪有所消化，同时中美公布经济数据普遍向好，美元指数跌势缓和均使得金银承压，不过沪银在基本金属普涨支撑下，表现相对坚挺。展望节后，五一长假期间，不确定性因素较强，需关注海外疫情及欧美经济数据公布及美元走势。目前金银多空氛围交织，暂未有明显方面，建议谨慎观望为宜。

技术上，期金周线MACD绿柱缩短，但日线KDJ指标向下发散；期银周线KDJ指标向上发散，但日线MACD红柱缩短。操作上，建议金银暂时观望为宜。

二、周度市场数据

1、本周贵金属期货走势分析

图1：沪金期货净持仓走势图



沪金周内净多持仓下滑。

图2：沪银期货净持仓走势图



沪银周内净多持仓下滑。

图3：黄金非商业净多持仓走势图



图4：白银期货非商业净多持仓走势图



美国商品期货交易委员会（CFTC）：截至4月20日当周，COMEX黄金期货投机性净多头持仓由180874增至181498手，COMEX白银期货投机性净多头持仓由36424增至41681手。

图5：黄金ETF持仓走势图



图6：白银ETF持仓量走势图



SPDR Gold Trust黄金ETF持仓跌势稍缓

Shares Silver Trust白银ETF持仓跌势稍缓。

图7：国内黄金基差贴水走势图

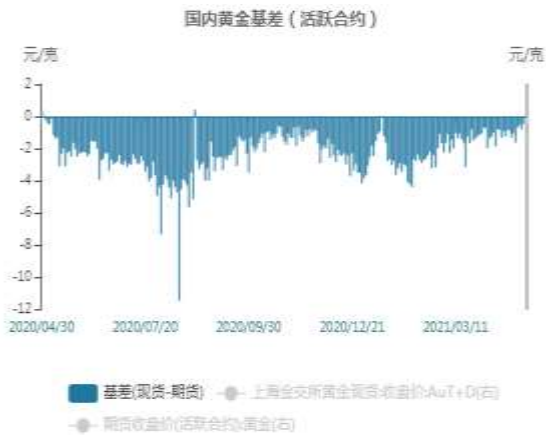
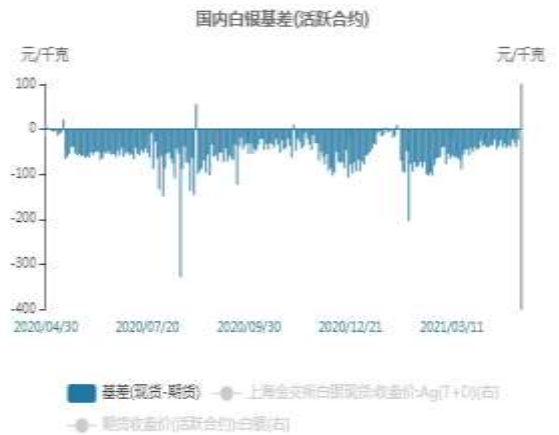


图8：国内白银基差贴水走势图



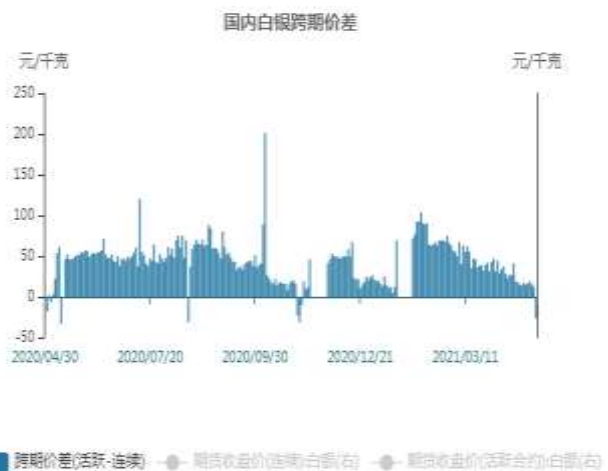
国内黄金基差由上周-1.72缩窄至-0.47。

国内白银基差由上周-114缩窄至-23。

图9：国内黄金跨期价差走势图



图10：国内白银跨期价差走势图



沪金跨期价差由上周2.04缩窄至1.54。

沪银跨期价差由上周15缩窄至-26。

图11：期金内外盘价格走势图



期金价格外强内弱。

图12：期银内外盘价格



期银价格外强内弱。

图13：黄金与美元指数相关性走势图



美指与金价同跌

图14：白银与美元指数相关性走势图



美指续滑，银震荡。

2、贵金属库存分析

图15：SHFE黄金库存走势图



上期所黄金库存保持3600千克。

图16：SHFE白银库存走势图



上期所白银库存由2442669增至2457567公斤。

免责声明

本报告中的信息均来源于公开可获得资料，瑞达期货股份有限公司力求准确可靠，但对这些信息的准确性及完整性不做任何保证，据此投资，责任自负。本报告不构成个人投资建议，客户应考虑本报告中的任何意见或建议是否符合其特定状况。本报告版权仅为我公司所有，未经书面许可，任何机构和个人不得以任何形式翻版、复制和发布。如引用、刊发，需注明出处为瑞达期货股份有限公司研究院，且不得对本报告进行有悖原意的引用、删节和修改。

