

「2025.1.24」

原木市场周报

供需平衡库存去化 原木区间偏强震荡

研究员：黄青青
期货从业资格号 F3004212
期货投资咨询从业证书 Z0012250

助理研究员：龚子弦
期货从业资格号 F03129328

关注我们获取
更多资讯



业务咨询
添加客服



目录



1、周度要点小结



2、期现市场



3、产业链情况

01

周度要点小节

本报告数据来源:WIND, 同花顺, 隆众资讯、钢联, 网络资料, 瑞达期货研究院

- ◆ **行情回顾：** 现货端，周内辐射松原木山东地区报价810元/m³，环比+0元/m³、江苏地区现货价格报价810元/m³，环比+0元/m³，进口CFR报价117美元/m³，环比-3美元/m³。主力合约LG2507周内848-874震荡，中枢价格在860上下震荡。供应端，海关数据显示12月原木、针叶原木进口量均提升，12月新西兰原木离港船数及离港量增加，供应增量带动进口报价走弱。需求端，原木港口日均出库量周度降低，需求环比走弱。截止2025年1月20日，中国针叶原木港口库存为267万m³，周环比减少1万m³，处于同期偏低水平。
- ◆ **行情展望：** 目前港口库存处于年内中性偏低水平，外盘价格高位降价、进口换算仍倒挂国内价格，原木下游整体需求环比走弱。在冬储和4米A辐射松规格缺货的背景下，现货整体有支撑，盘面交易检尺径升水逻辑、短期原木期货价格中性偏强看待。
- ◆ **策略建议：** LG2507合约建议下方关注830附近支撑，上方880附近压力，区间操作。



02

期现市场

本报告数据来源: WIND, 同花顺, 隆众资讯、钢联, 网络资料, 瑞达期货研究院

「期现市场」-原木现货持平，期货走强，基差偏弱

品类	品种	2025/1/24	2025/1/23	2025/1/20	日环比	周环比
原木：针叶原木	山东日照港：辐射松原木	810.0	810.0	810.0	0.0	0.0
期货价格	LG主力价格：收盘价	870.5	861.0	864.5	9.5	6.0
基差	山东辐射松原木-LG主力合约	(60.5)	(51.0)	(54.5)	(9.5)	(6.0)

图 原木活跃合约价格走势（元/m³）



图 原木基差走势（元/m³）



「期现市场」-国际原木报价下跌，内外盘价差倒挂幅度收窄

图 国际原木价格走势（美元/m³）

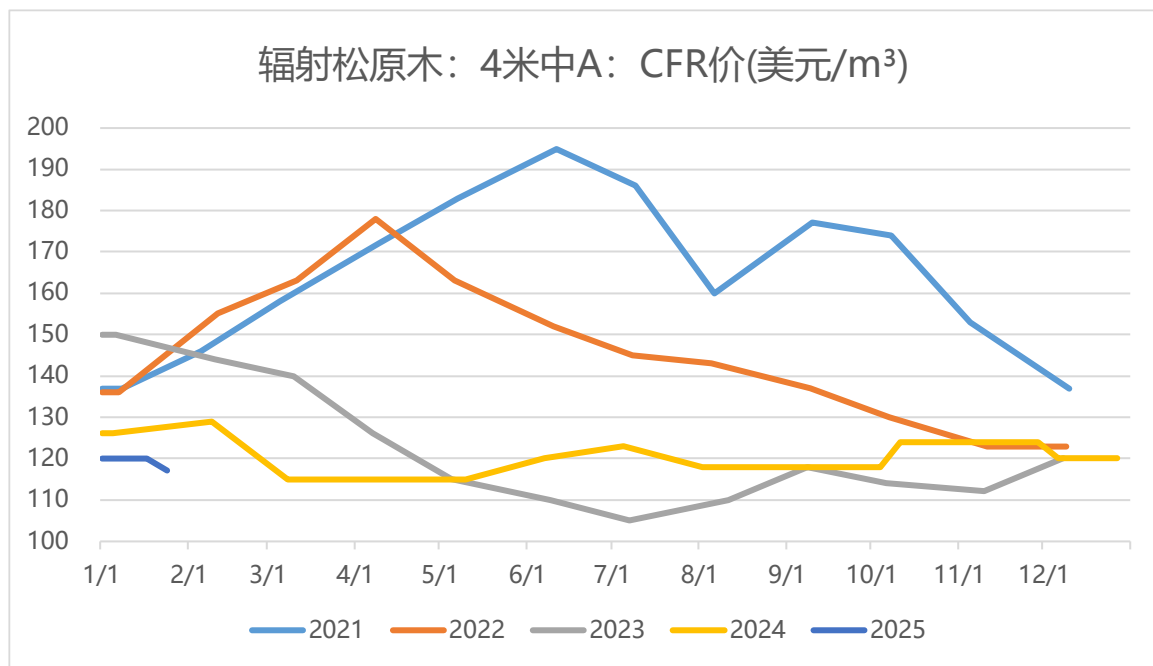
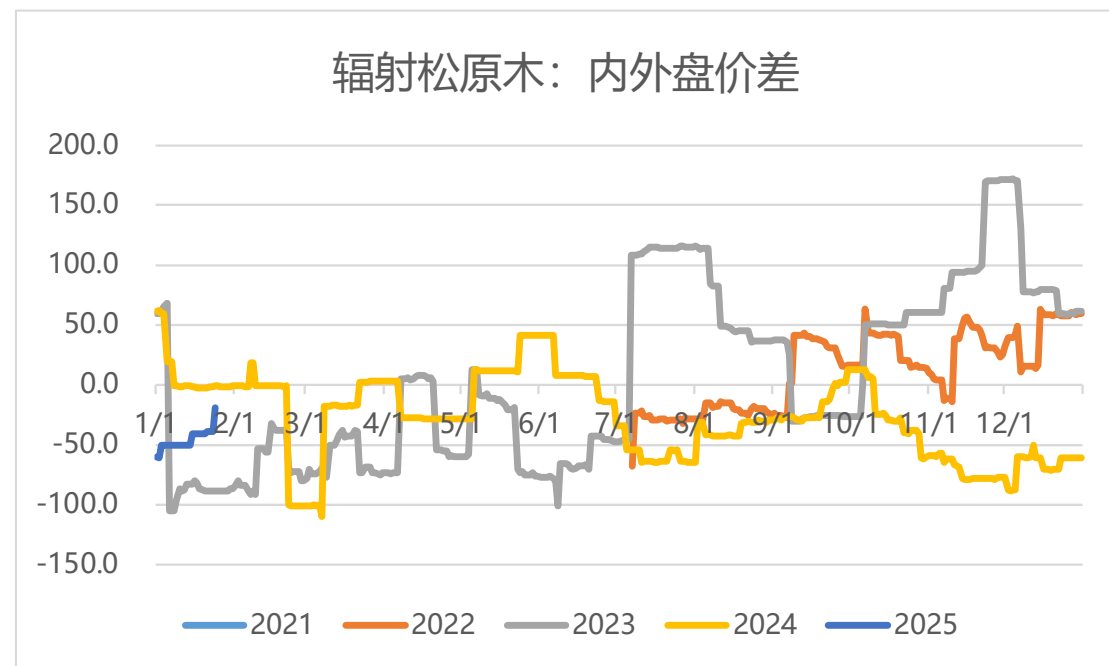


图 辐射松原木 内外盘价差（元/m³）



「期现市场」 - 辐射松原木现货价格报810元/m³，环比+0元/m³

图 辐射松原木3.9中：山东现货价格季节走势（元/m³）

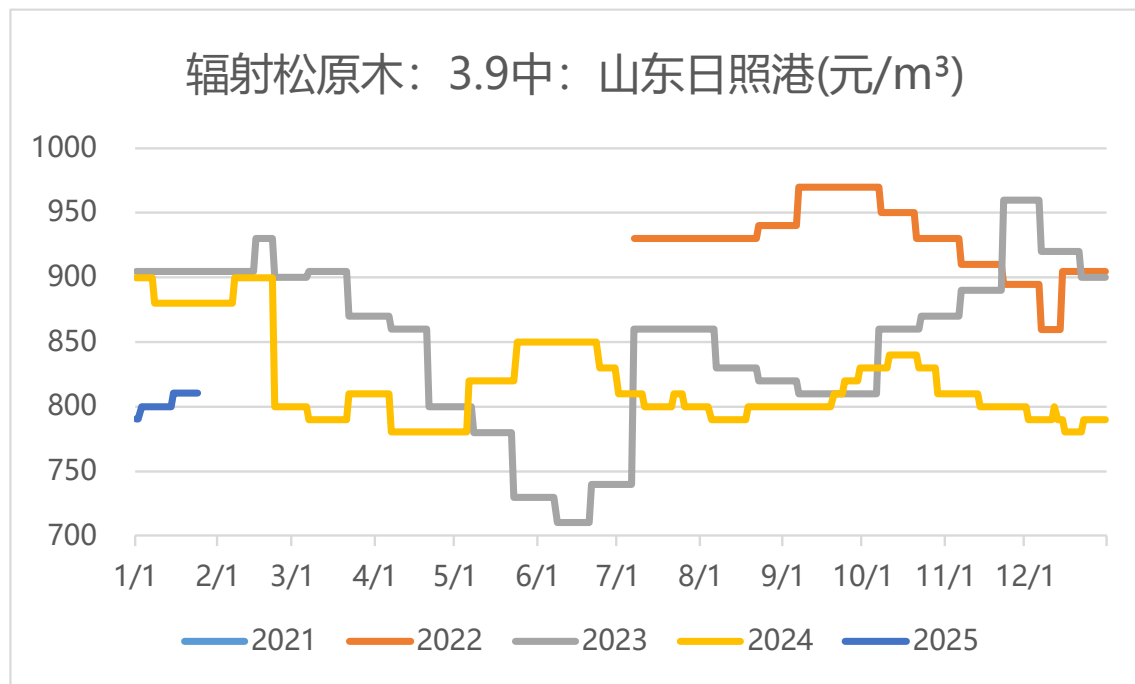
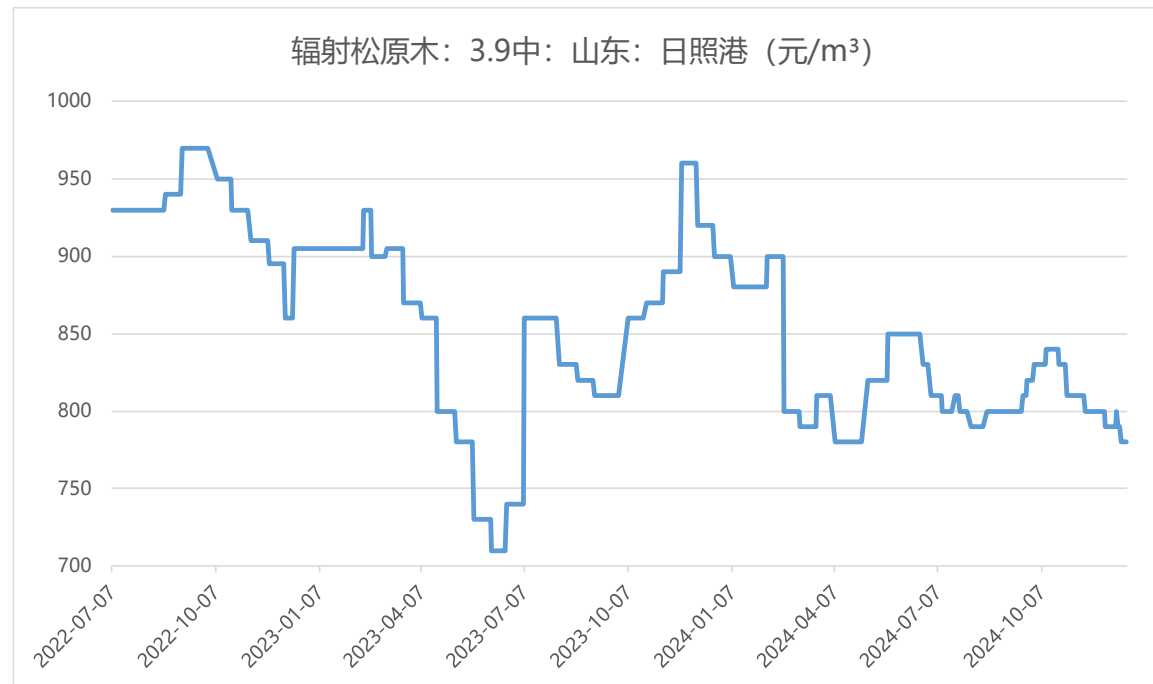


图 辐射松原木3.9中：山东现货价格走势（元/m³）



「期现市场」 - 云杉原木现货价格报1050元/m³，环比+0元/m³

图 云杉原木11.8米：山东现货价格季节走势（元/m³）

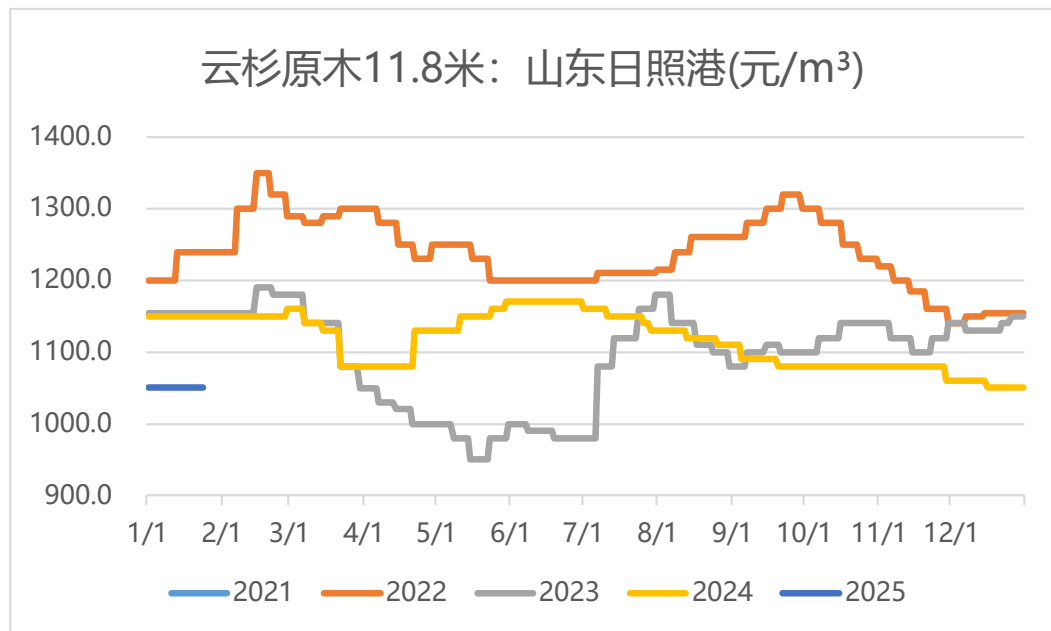


图 云杉原木11.8米：山东现货价格走势（元/m³）



03

产业链情况

本报告数据来源:WIND, 同花顺, 隆众资讯、钢联, 网络资料, 瑞达期货研究院

「产业链情况」-原木供给 12月国内原木进口量增加

图 原木进口数量（万m³/月）

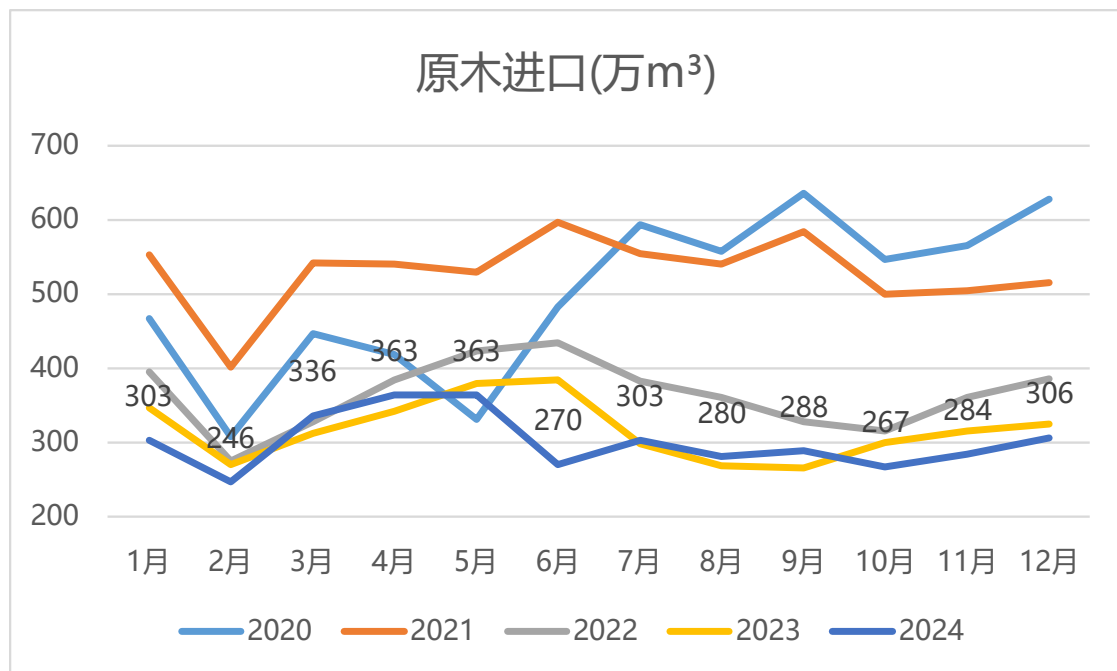
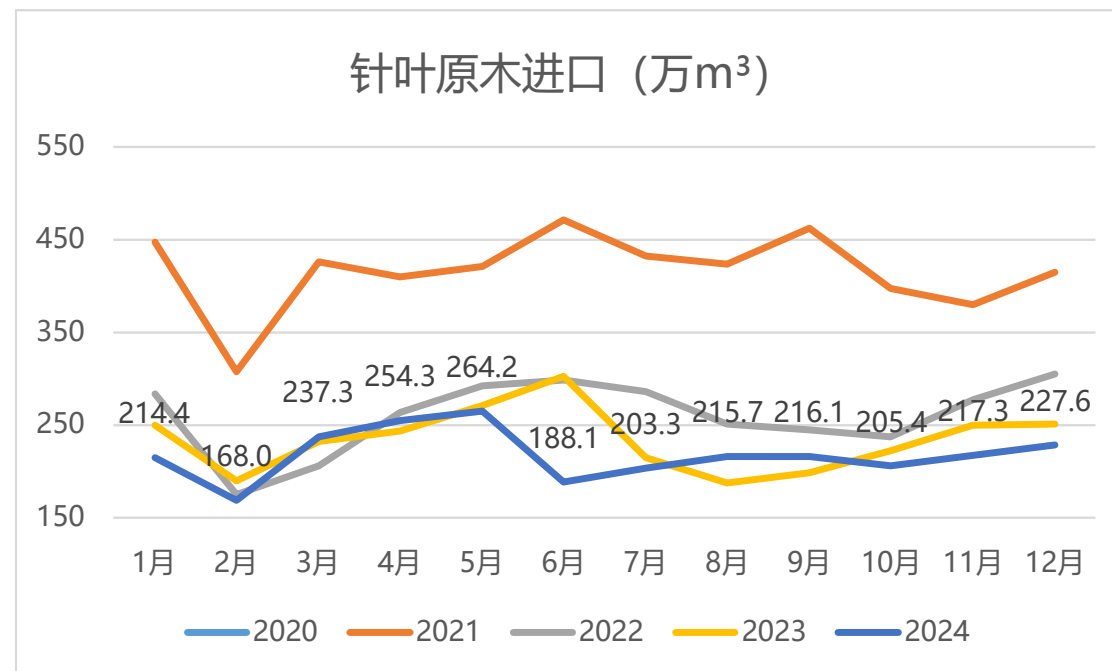


图 针叶原木进口数量（万m³/月）



「产业链情况」-原木供给 12月新西兰发运量提升

图 原木：新西兰离港船数（条/月）

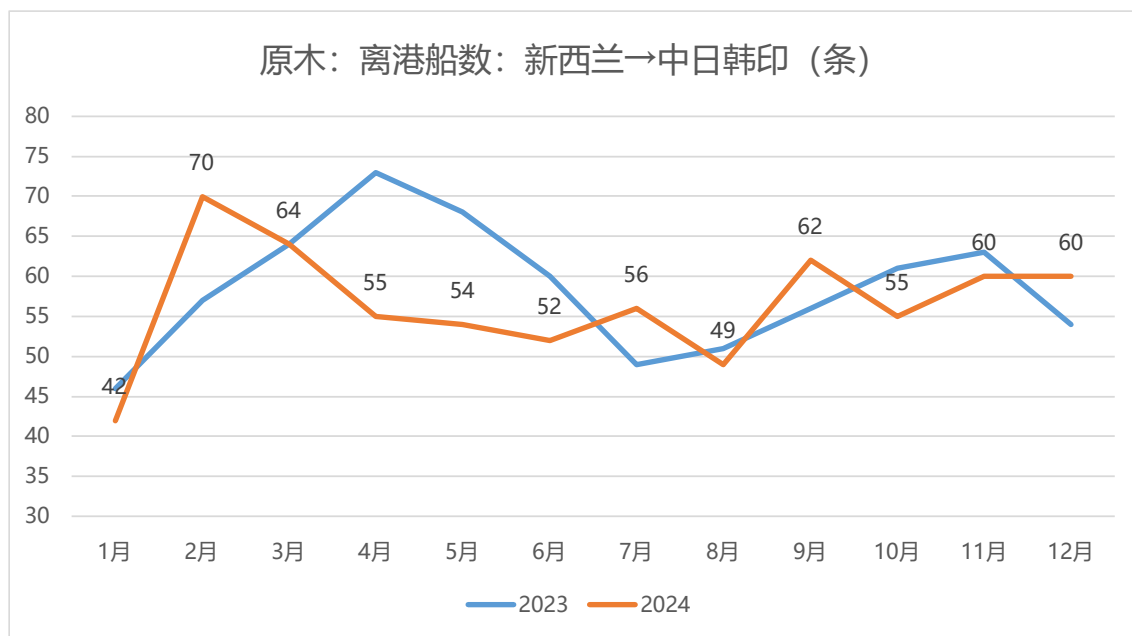
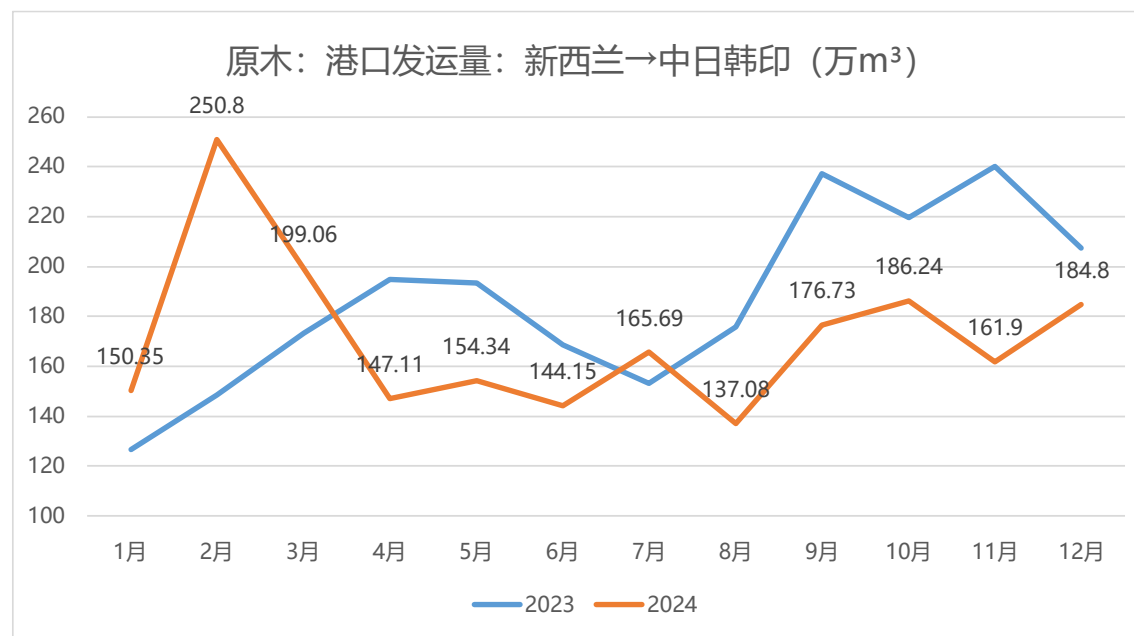


图 原木：新西兰港口发运量（万m³/月）



「产业链情况」-原木需求 国内地产数据仍偏弱

图 中国房屋新开工面积（万平方米/月）

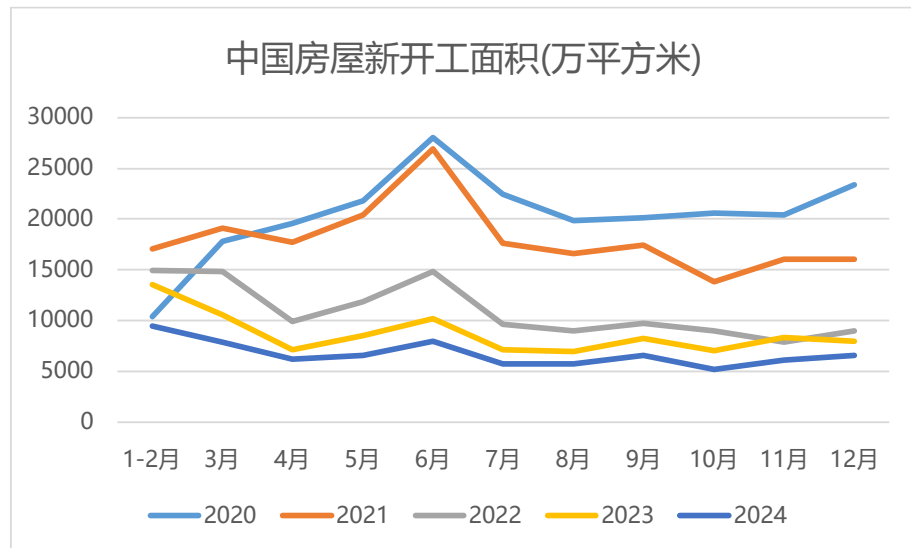


图 中国房屋竣工面积（万平方米/月）

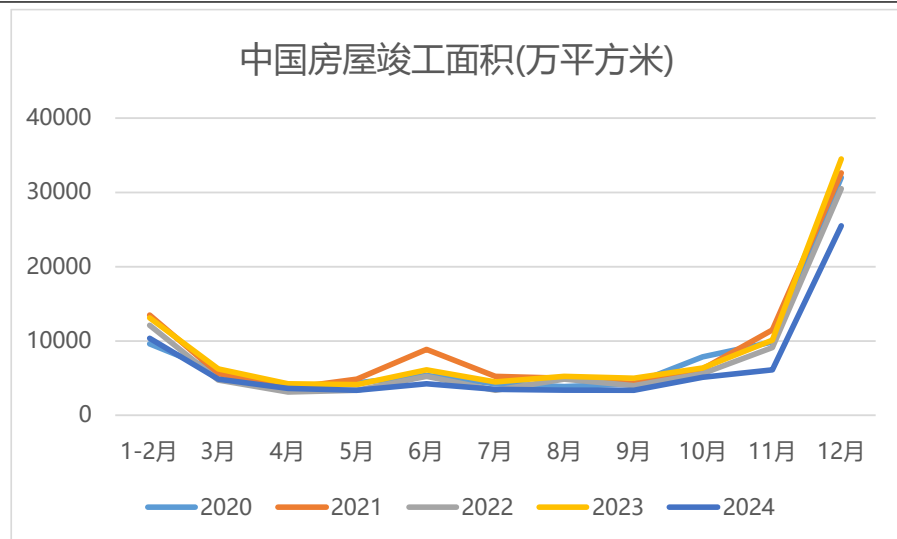


图 中国商品房销售面积（万平方米/月）

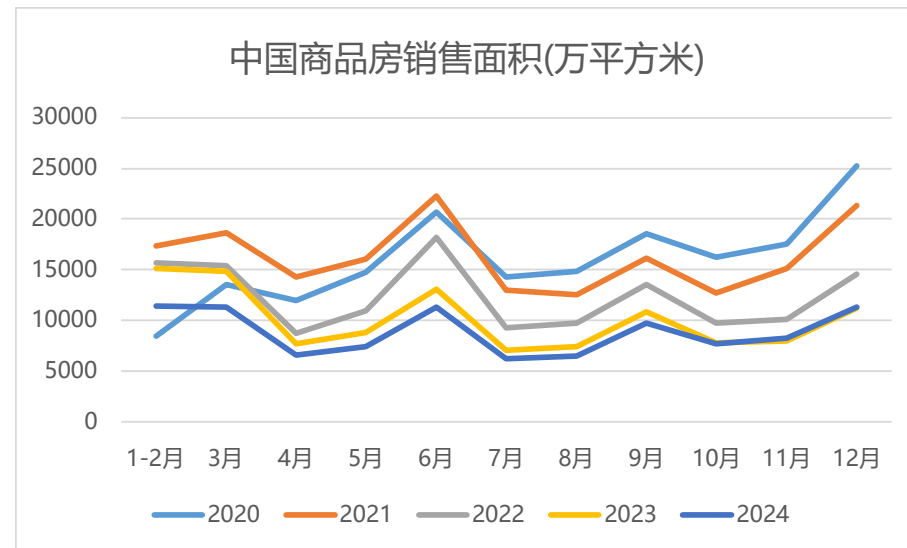


图 房屋施工面积及增速（万平方米/年，%）

时间	原木现货	LG主力合约：收盘价	原木基差	LG 07	LG09	LG 11
2024/11/18	800	764	36	764	798	802
2024/11/19	800	772	28	772	800	809
2024/11/20	800	770	30	770	799.5	806
2024/11/21	800	814.5	-14.5	814.5	842	851
2024/11/22	800	809.5	-9.5	809.5	837	846.5
2024/11/23	800	809.5	-9.5	809.5	837	846.5
2024/11/24	800	809.5	-9.5	809.5	837	846.5
2024/11/25	800	797.5	2.5	797.5	829	839
2024/11/26	800	797	3	797	828	840

免责声明

本报告中的信息均来源于公开可获得资料，瑞达期货股份有限公司力求准确可靠，但对这些信息的准确性及完整性不做任何保证，据此投资，责任自负。本报告不构成个人投资建议，客户应考虑本报告中的任何意见或建议是否符合其特定状况。本报告版权仅为我公司所有，未经书面许可，任何机构和个人不得以任何形式翻版、复制和发布。如引用、刊发，需注明出处为瑞达期货股份有限公司研究院，且不得对本报告进行有悖原意的引用、删节和修改。

瑞达期货研究院简介

瑞达期货股份有限公司创建于1993年，目前在全国设立40多家分支机构，覆盖全国主要经济地区，是国内大型全牌照期货公司之一，是目前国内拥有分支机构多、运行规范、管理先进的专业期货经营机构。2012年12月完成股份制改制工作，并于2019年9月5日成功在深圳证券交易所挂牌上市，成为深交所期货第一股、是第二家登陆A股的期货上市公司。

研究院拥有完善的报告体系，除针对客户的个性化需要提供的投资报告和套利、套保操作方案外，还有晨会纪要、品种日评、周报、月报等策略分析报告。研究院现有特色产品有短信通、套利通、市场资金追踪、持仓分析系统、投顾策略、交易诊断系统、数据管理系统以及金誉发服务体系专供策略产品等。在创新业务方面，积极参与创新业务的前期产品研究，为创新业务培养大量专业人员，成为公司的信息数据中心、产品策略中心和人才储备中心。

瑞达期货研究院将继续往开来，向更深更广的投资领域推进，为客户的期货投资奉上贴心、专业、高效的优质服务。