

M
A
R
K
E
T

R
E
S
E
A
R
C
H

R
E
P
O
R
T

市场研报



瑞达期货
RUIDA FUTURES



金尝发



瑞达期货研究院

化工组 尿素期货周报 2020年6月12日



关注瑞达研究院微信公众号

Follow us on WeChat

尿 素

一、核心要点

1、周度数据

观察角度	尿素	上一周	本周	涨跌
期货	收盘 (元/吨)	1559	1524	-35
	持仓 (手)	88932	97001	8069
	前 20 名净持仓	-29531	-31066	-1535
现货	山东 (元/吨)	1700	1700	0
	基差 (元/吨)	141	176	+35

2、多空因素分析

利多因素

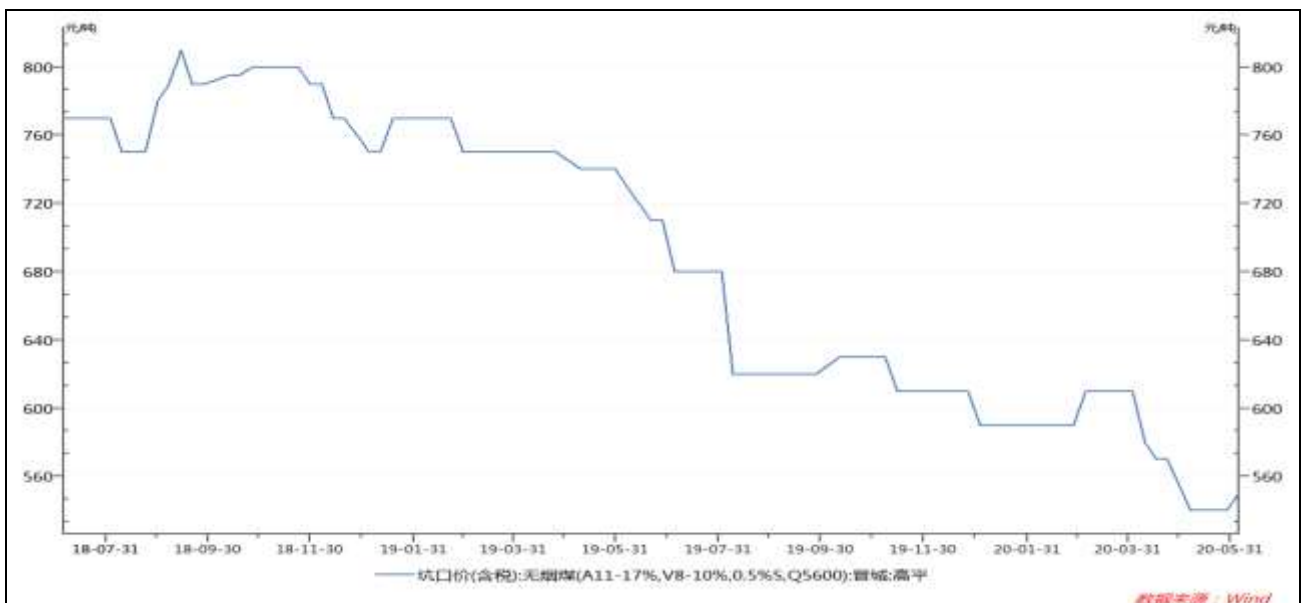
利空因素

装置检修增多，企业库存继续回落	北方部分地区进入麦收旺季，需求转弱
日产量和开工率下降	高氮肥结束，复合肥需求下降；板厂开工率低
	前期检修装置部分有恢复预期

周度观点策略总结：近期检修企业增多，国内尿素产量呈明显的下降趋势，企业库存跟随下滑，国内企业库存紧随其后，下降幅度增大，且较去年同期低了 10.4 万吨，尿素去库效果较好。但业内对后市信心仍不足，贸易商操作较为谨慎然而，市场心态偏空，且前期检修装置多数即将恢复，供应量仍有增加预期。农业需求方面，冬小麦种植区麦收进入扫尾阶段，需求进一步减弱，距离秋季备肥还有一段时日，需求又将进入青黄不接的局面。工业需求方面，三氯氰胺和胶板厂受出口的影响，开工情况不佳；工业复合肥开工率继续下降，对尿素消耗乏力，板材厂按需采购中。总体而言，虽供应端利好支撑态势显著，然而由于需求端总体相对低迷，预计尿素短期内弱势震荡为主。尿素 UR2009 合约建议在 1500-1550 区间交易。

二、周度市场数据

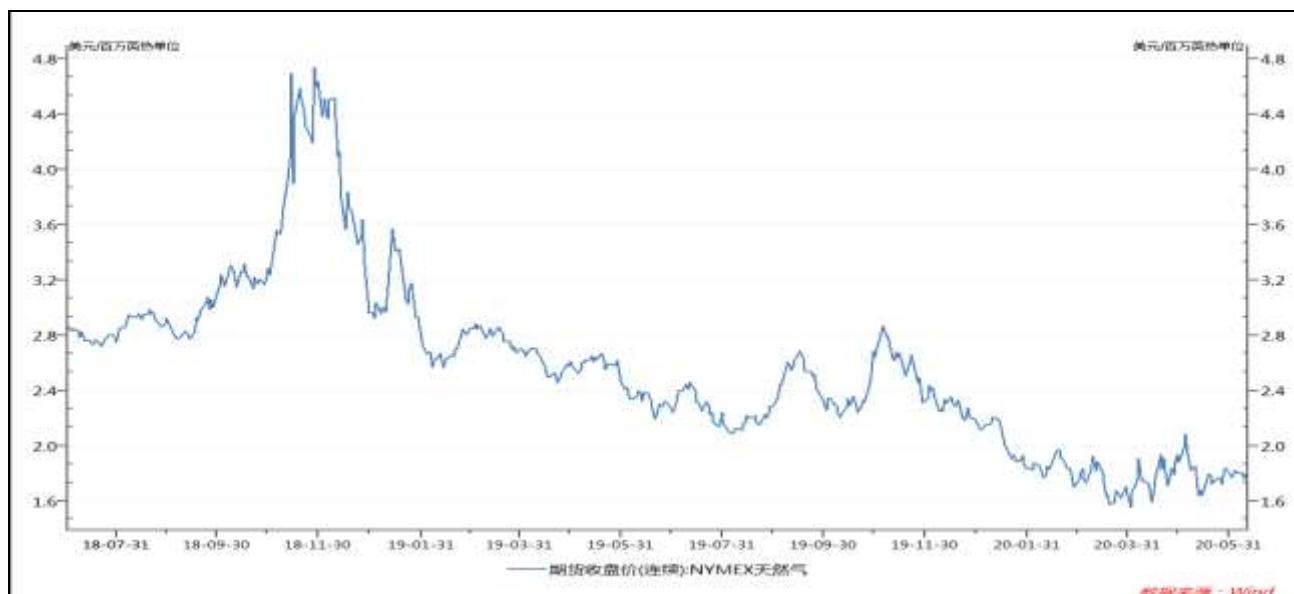
图1 无烟煤坑口价



数据来源：WIND 瑞达研究院

截至6月5日，晋城无烟煤坑口价550元/吨，较上周+10元/吨。

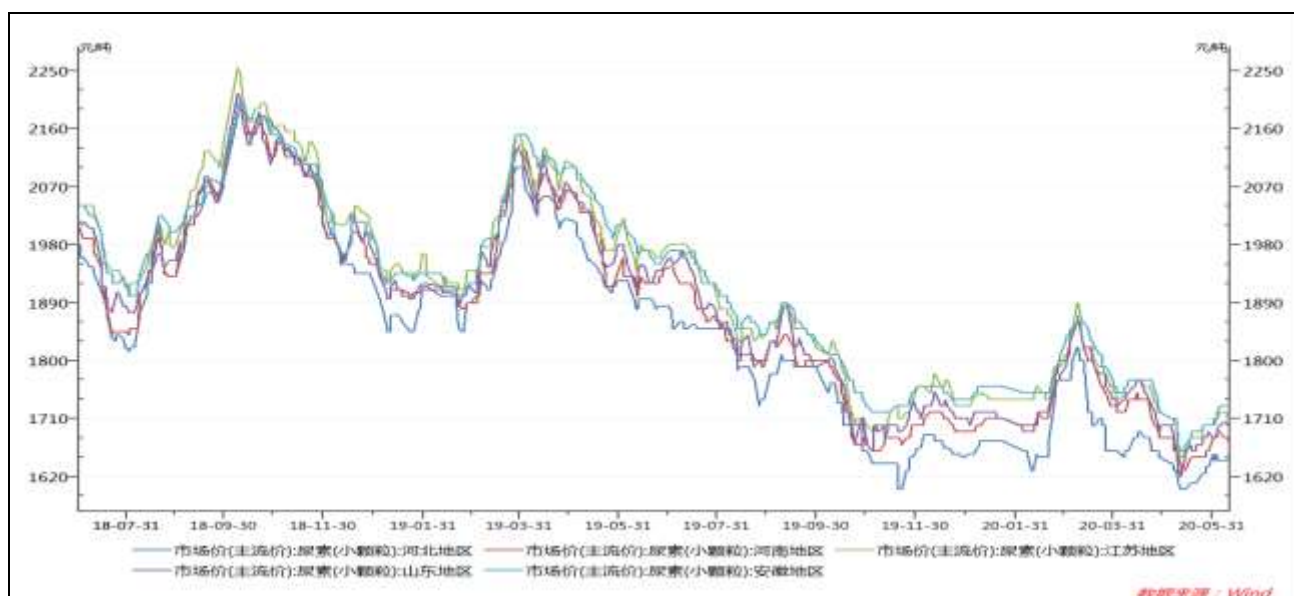
图2 天然气价格



数据来源：WIND 瑞达研究院

截至6月11日，NYMEX天然气收盘价1.82美元/百万英热单位，较上周+0美元/百万英热单位。

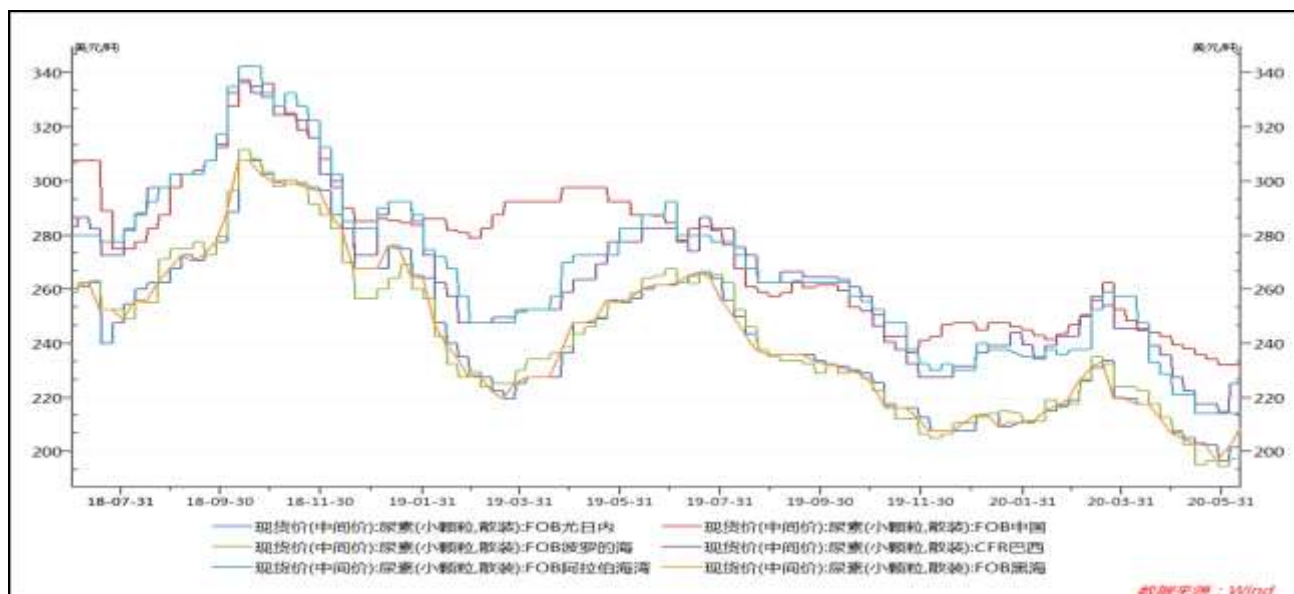
图3 国内尿素市场主流价



数据来源：WIND 瑞达研究院

截至6月11日，山东地区主流价1700元/吨，+5；江苏地区主流价1715元/吨，+5；安徽地区主流价1730元/吨，+10。

图4 尿素外盘现货价



数据来源：WIND 瑞达研究院

截至6月11日，尿素FOB中国232美元/吨，较上周+0美元/吨。

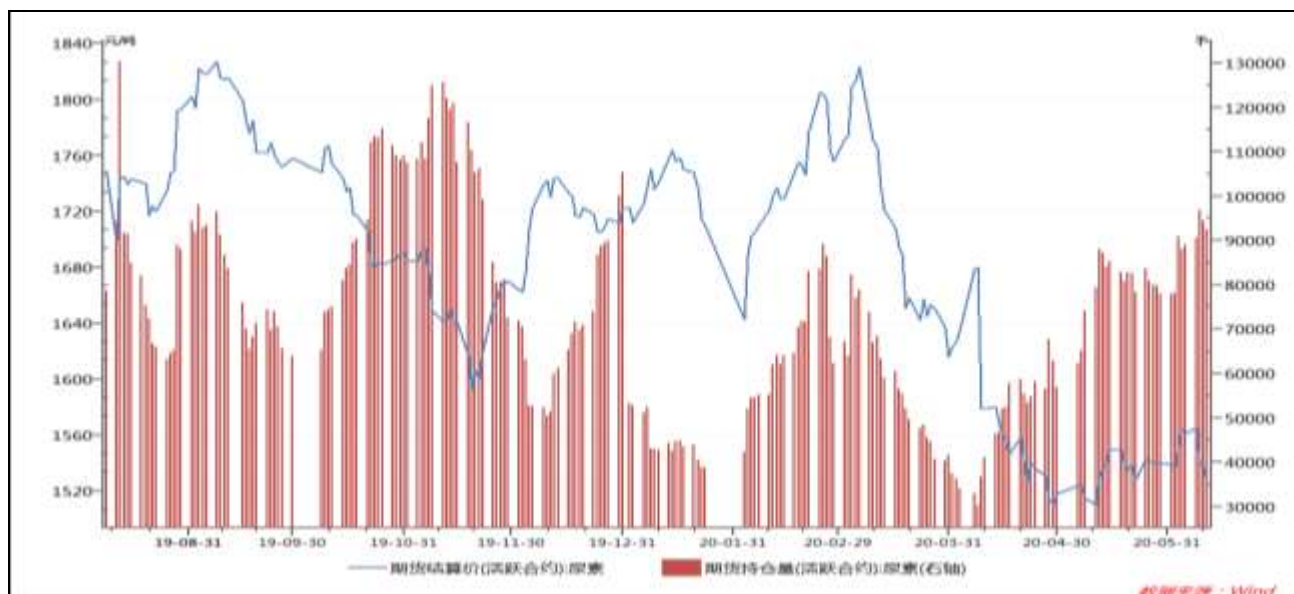
图5 尿素基差



数据来源：WIND 瑞达研究院

截至6月12日，尿素基差为176元/吨，较上周+45元/吨。

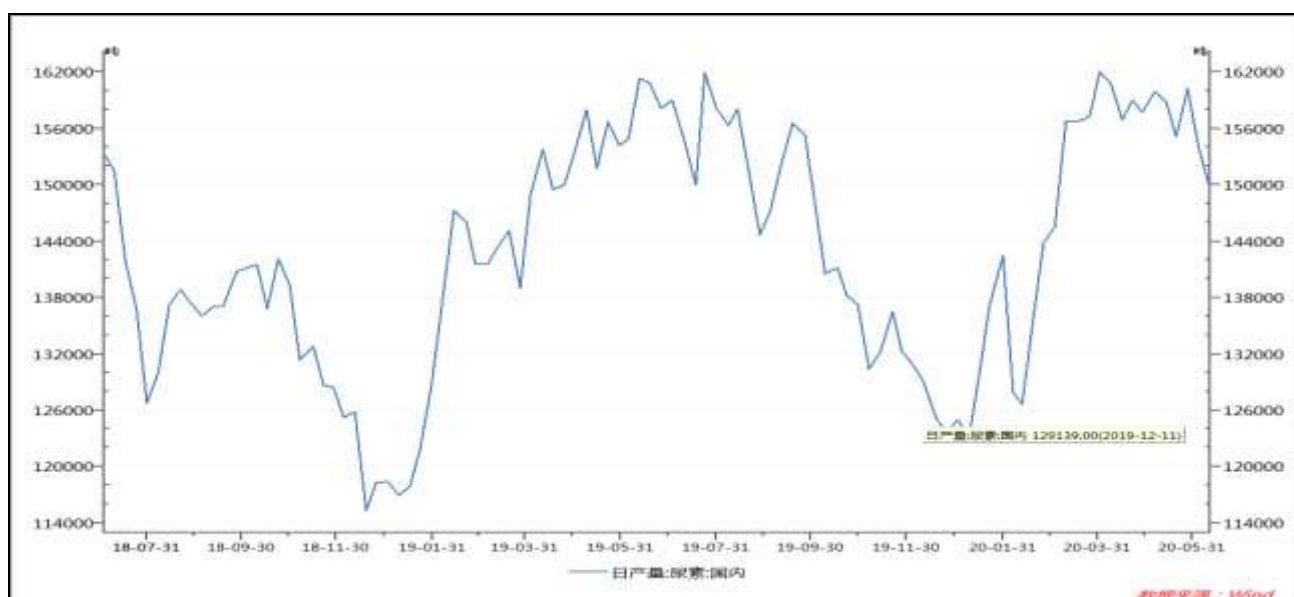
图6 尿素期货持仓量



数据来源：WIND 瑞达研究院

截至6月11日，尿素期货持仓量92531手，较上周+4491手。

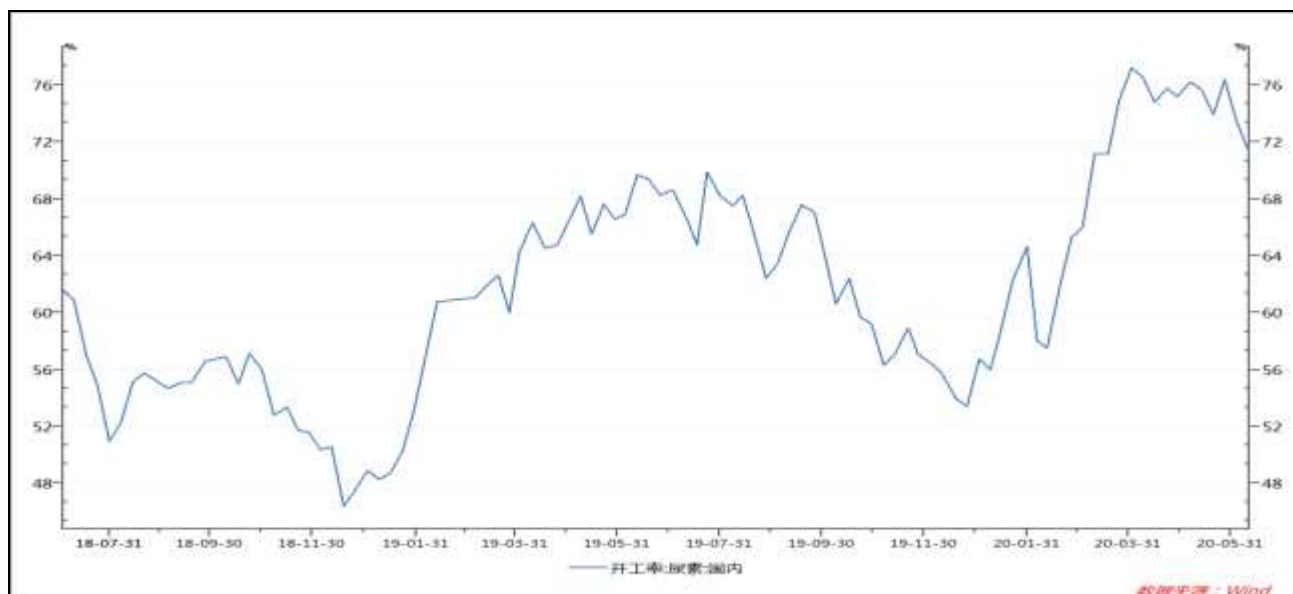
图7 国内尿素日产量



数据来源：WIND 瑞达研究院

截至6月11日，国内尿素日均产量149486吨，较上周-4,486吨。

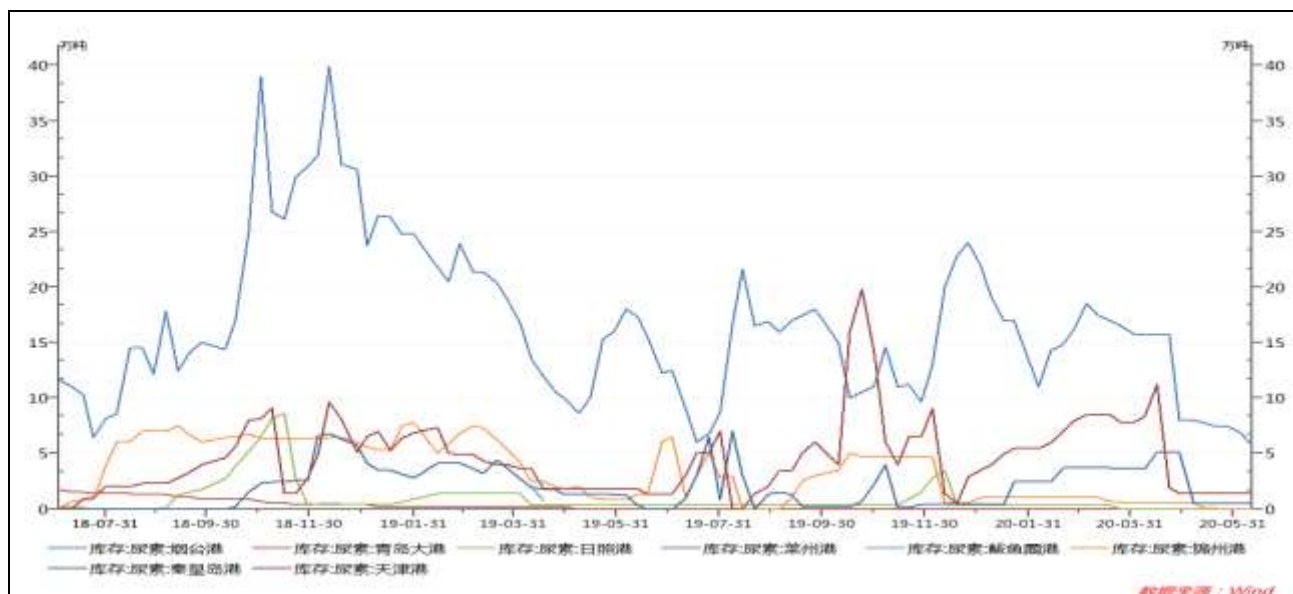
图8 国内尿素开工率



数据来源：WIND 瑞达研究院

截至6月11日，国内尿素开工率71.26%，较上周-2.13%。

图9 国内尿素港口库存



数据来源：WIND 瑞达研究院

截止6月11日当周，国内主要港口尿素库存7.57万吨，较上周-1.2万吨。

免责声明

本报告中的信息均来源于公开可获得资料，瑞达期货股份有限公司力求准确可靠，但对这些信息的准

确性及完整性不做任何保证，据此投资，责任自负。本报告不构成个人投资建议，客户应考虑本报告中的任何意见或建议是否符合其特定状况。本报告版权仅为我公司所有，未经书面许可，任何机构和个人不得以任何形式翻版、复制和发布。如引用、刊发，需注明出处为瑞达期货股份有限公司研究院，且不得对本报告进行有悖原意的引用、删节和修改。